


























	<p>F9052H-I NO. 71771157</p> <p>FOLE DO CARDAN LADO DA RODA</p> <p>ALFA ROMEO MITO (955) 1.3 JTDM (199 B1.000) 95CV (APOS 10-2009) - 1.4 (198 A4.000) 120CV (APOS 09-2008)</p> <p>d105x125mm 1f-d28mm 1f-d88mm</p>		<p>H526 NO.</p> <p>PALA ORIGINAL</p> <p>ALFA ROMEO</p> <p>330x205mm NULL</p>
	<p>P1084 NO. 105004410701 - 116004410700 - 60515942 - 60521429 - 60724299</p> <p>CAPA DE PEDAL DO TRAVÃO E EMBRAIAGEM</p> <p>ALFA ROMEO 1750 2000 1750 (03-1968 A 10-19972) 113CV 1779CC</p> <p>74x56x15mm NULL</p>		<p>Z10892 NO. 698681 - 14570180 - 7703079072 - A0009957644</p> <p>Mola de fixação</p> <p>ALFA ROMEO (TODOS)</p> <p>22x8.4x26mm 1f-17mm</p>
	<p>Z80340 NO. 14591686 - 14591687 - 17887187</p> <p>Mola de painel</p> <p>ALFA ROMEO (TODOS)</p> <p>d15x14.5mm 1p-d8-12.5mm</p>		<p>Z80353 NO. 14591787 - 17887287</p> <p>Mola de painel</p> <p>ALFA ROMEO (TODOS)</p> <p>d15x19mm 1p-d8-17mm</p>
	<p>Z80355 NO. 4292906 - 17887787 - 14591487</p> <p>Mola de painel</p> <p>ALFA ROMEO (TODOS)</p> <p>d16x19mm 1p-d9.5-17mm</p>		<p>Z80425 NO. 14592086 - 14592087 - 735284886</p> <p>Mola de painel</p> <p>ALFA ROMEO (TODOS)</p> <p>d20x25mm 1p-d8-23mm</p>
	<p>Z80470 NO. 164361 - 7703072177</p> <p>Mola de fixação</p> <p>ALFA ROMEO (TODOS)</p> <p>d5x45mm NULL</p>		<p>Z80518 NO. 14115980 - 155809966 - 6992G2</p> <p>Mola de retenção</p> <p>ALFA ROMEO (TODOS)</p> <p>d13x9mm 1p-7x7-8mm 1f-d4.8mm</p>
	<p>Z80579 NO. 14569880</p> <p>Mola de fixação</p> <p>ALFA ROMEO (TODOS)</p> <p>19.6x8x20mm 1f-11mm</p>		<p>Z80631 NO. 14591887</p> <p>Mola de painel</p> <p>ALFA ROMEO (TODOS)</p> <p>d15x25mm 1p-d8-23mm</p>
	<p>Z80645 NO. 7663916</p> <p>Mola de fixação</p> <p>ALFA ROMEO (TODOS)</p> <p>16x14x16mm 1p-8x12-14mm 1f-d6.3mm</p>		<p>Z80664 NO. 14575380 - 17868880</p> <p>Mola de fixação</p> <p>ALFA ROMEO (TODOS)</p> <p>25x25x13.2mm 1f-8mm</p>
	<p>Z80667 NO. 4264257 - 14215282</p> <p>Mola de retenção</p> <p>ALFA ROMEO (TODOS)</p> <p>11x11x9mm 1p-8x8-7.5mm 1f-d3.5mm</p>		

	<p>E0197 NO. 60625029 - 46843389</p> <p>ESTICADOR DA BARRA ESTABILIZADORA DA FRENTE</p> <p>ALFA ROMEO 145 1.8 ie 16v - 2.0 16v QUADRIFOGLIO (03-1998 A 01-2001) - 146 1.8 ie 16v TS - 2.0 16V QUADRIFOGLIO (03-1998 A 01-2001)</p> <p>155x36x39mm 2p-d10-21mm</p>		<p>E0198 NO. 60613575</p> <p>ESTICADOR DA BARRA ESTABILIZADORA DE TRÁS</p> <p>ALFA ROMEO 145 1.8 ie 16v (03-1998 A 01-2001) - 2.0 16V QUADRIFOGLIO (03-1998 A 01-2001) - 1.8 ie 16V (03-1998 A 01-2001) - 2.0 16V QUADRIFOGLIO (03-1998 A 01-2001)</p> <p>215x42x42mm 2p-d10-22mm</p>
	<p>E0222-M NO. 60662481</p> <p>ESTICADOR DO MOTOR PARTE DA FRENTE SUPERIOR</p> <p>ALFA ROMEO 145 - 146 GAMMA 97 1.9 JTD - ALFA ROMEO 147 TT-JTD - ALFA ROMEO 156 1.9 JTD</p> <p>218x55x34mm 2f-d10mm</p>		<p>E1082 NO. 60573170</p> <p>ESTICADOR ESCAPE</p> <p>ALFA ROMEO 145 (APÓS 1994) - 146 (APÓS 1995)</p> <p>60x45x16mm NULL</p>
	<p>E1152-C NO. 60570627 - 60809242 - 12574521 - 7601642 - 7601643 - 60806408</p> <p>ESTICADOR DA BARRA ESTABILIZADORA DA FRENTE</p> <p>ALFA ROMEO 145 - 146 TT - 145 - 146 GAMMA 97 TT</p> <p>120x35x32mm 1f-d12mm</p>		<p>F0469-I NO. 16410.17047.01.02</p> <p>FOLE DA TRANSMISSÃO LADO DA CAIXA</p> <p>ALFA ROMEO 145 ? 146</p> <p>d85x80mm 1f-d61mm 1f-d23mm</p>
	<p>F0799B-I NO.</p> <p>FOLE DA TRANSMISSÃO JUNTO À CAIXA</p> <p>ALFA ROMEO 145 1.9 JTD (1994 A 2001) - ALFA ROMEO 146 1.9 JTD (1994 A 2001) - ALFA ROMEO 166 2.4 JTD (APOS 1998)</p> <p>d80x100mm 1f-d58mm 1f-d23mm</p>		<p>F0835A5I NO. 46307071 - 46307436 - 46307503 - 46307784 - 60813077</p> <p>FOLE DA TRANSMISSÃO JUNTO À CAIXA</p> <p>ALFA ROMEO 145 1.4 i TS 16V (12-96 A 01-01) - ALFA 146 1.4i BOXER (12-94 A 12-96)</p> <p>d93x87mm 1f-d79mm 1f-d24.4mm</p>
	<p>F1360-I NO. 36020076</p> <p>FOLE DA DIRECÇÃO LADO DIREITO E ESQUERDO</p> <p>ALFA ROMEO 145 1ª SÉRIE APÓS 10-94 - 146 1ª SÉRIE APÓS 10-94</p> <p>d97x135mm d83mm 1f-d65mm 1f-d51mm</p>		<p>F1370-I NO. 9944453 - 9941582 - 9947369 - 9950650</p> <p>FOLE DA DIRECÇÃO LADO DIREITO E ESQUERDO</p> <p>ALFA ROMEO 145 2ª SÉRIE APÓS 10-94 - 146 APÓS 08-95 - 155 APÓS 01-92</p> <p>d65x21mm d58mm 1f-d57mm 1f-d10mm</p>
	<p>F1641A-I NO. 46307475</p> <p>FOLE DA TRANSMISSÃO JUNTO À CAIXA</p> <p>ALFA ROMEO 145 (94 A 01) 1.6 i.e TS 16V - 1.7 i.e 16V - 146 (94 A 01) 1.6 i.e TS 16V - 1.7 i.e 16V</p> <p>d110x92mm 1f-d106mm 1f-d25mm</p>		<p>F1822-I NO. 60811991 - 9945301</p> <p>FOLE DA TRANSMISSÃO JUNTO À CAIXA</p> <p>ALFA ROMEO 145 1.4iTS 16V - 1.6 i.e.TS 16V - 1.7 i.e.16V - 1.8iTS 16V - 1.9TD - 2.0i QUADRIFOGLIO 16V - 2.0iTS 16V (94 A 01) - 146 1.4 i.e. - 1.6 i.e. TS 16V - 1.7 i.e. 16V - 1.8i TS 16V - 1.9TD - 2.0i QUADRIFOGLIO 16V - 2.0iTS 16V(94 A 01)</p> <p>d102x94mm 1f-d99mm 1f-d25mm</p>
	<p>KF1040 NO. 164101793201 - 60556609 - 60805116</p> <p>KIT DE FOLE DO CARDAN JUNTO À RODA</p> <p>ALFA ROMEO 145 1.9 JTD (1994 A 2001) - ALFA ROMEO 146 1.9 JTD (1994 A 2001)</p> <p>d110x90mm 1f-d92mm 1f-d24mm</p>		<p>KF1797-T NO. 46429633 - 60812755</p> <p>KIT DO FOLE DO CARDAN JUNTO À RODA</p> <p>ALFA ROMEO 145 1.4 i.e. - 1.4i TS 16V - 1.6 i.e. - 1.6 i.e. TS 16V - 1.8i TS 16V - 1.9 TD - 2.0i QUADRIFOGLIO 16V - 2.0i TS 16V (1994 A 2001) - ALFA ROMEO 146 1.4 i.e. - 1.6 i.e. - 1.6 i.e. TS 16V - 1.8i TS 16V - 1.9 TD - 2.0i QUADRIFOGLIO 16V - 2.0i TS 1</p> <p>d110x102mm 1f-d87mm 1f-d27mm</p>
	<p>M6035 NO. 102078000000 - 60502984 - 60503304</p> <p>JUNTA DE ESCAPE</p> <p>ALFA ROMEO 145 (1994 A 1996) - 146 (1995 A 1996)</p> <p>72x52mm 1f-d32mm</p>		<p>N2331 NO. 1160030083 - 60521387 - 116003008300 - 60521386</p> <p>ANEL ESCAPE</p> <p>ALFA ROMEO 145 (APÓS 1994) - 146 (APÓS 1995)</p> <p>d58x14mm 1f-d31mm</p>

	<p>RT08417 NO. 7667806</p> <p>TUBO DE TRAVÃO TRÁS LH-RH</p> <p>ALFA ROMEO 145 - 146 TT (04-1994 A 12-1996)</p>		<p>RT08459 NO. 60800372 - 71736960</p> <p>TUBO DE TRAVÃO TRÁS LH-RH</p> <p>ALFA ROMEO 145 1.4 i.e (07-1994 A 12-1996) - 1.4 i.e 16V T.S (12-1996 A 01-2001) - 1.6 i.e (10-1994 A 12-1996) - 1.6 i.e 16V T.S. (12-1996 A 01-2001) - 1.7 i.e 16V (10-1994 A 12-1996) - 1.8 i.e 16V (03-1998 A 01-2001) - 1.8 i.e. 16V T.S. (12-1996 A 12-199)</p>
	<p>RT08459 NO. 60800372 - 71736960</p> <p>TUBO DE TRAVÃO TRÁS LH-RH</p> <p>ALFA ROMEO 146 1.4 i.e. (12-1994 A 12-1996) - 1.4 i.e.16V T.S. (11-1996 A 01-2001) - 1.6 i.e (12-1994 A 12-1996) - 1.6 i.e. 16V T.S.(11-1996 A 01-2001) - 1.7 i.e. 16V (12-1994 A 12-1996) - 1.8 i.e.16V T.S.(11-1996 A 01-2001) - 1.9 JTD (02-1999 A 01-2001)</p>		<p>RT08552 NO. 46448591 - 60812250 - 71736923</p> <p>TUBO DE TRAVÃO FRENTE LH-RH</p> <p>ALFA ROMEO 145 - 146 1.4 - TWIN SPARK - 1.6 - TWIN SPARK 1.8 - TWIN SPARK - 1.9 JTD - 1.9 TD (APOS 01-1997)</p>
	<p>RT08553 NO. 46448592 - 60812130</p> <p>TUBO DE TRAVÃO FRENTE LH-RH</p> <p>ALFA ROMEO 145 1.4 i.e. 16V T.S - 2.0 16V T.S (10-1995 A 01-2001) - 146 1.4 i - e 16V T.S. - 2.0 16V T.S (10-1995 A 01-2001)</p>		<p>S1161D20 NO. 7601065</p> <p>SILENT-BLOC CENTRAL DO BRAÇO DA SUSPENSÃO DIANTEIRO (DIREITO)</p> <p>ALFA ROMEO 145 1.4 i.e 90CV (07-1994 A 12-1996) - 1.4 i.e. 16V T.S.103CV (12-1996 A 01-2001) - 1.6 i.e.103CV (10-1994 A 12-1996) - 1.6 i.e. 16V T.S.120CV (12-1996 A 01-2001) - 1.7 i.e.16V 129CV (10-1994 A 12-1996) - 1.8 i.e.16V T.S. 140CV (12-1996 A 12-19</p>
	<p>S1161D20 NO. 7601065</p> <p>SILENT- BLOC CENTRAL DO BRAÇO DA SUSPENSÃO DIANTEIRO (DIREITO)</p> <p>ALFA ROMEO 146 1.4 i.e. 90CV (12-1994 A 12-1996) - 1.4 i.e.16V T.S. 103CV (11-1996 A 01-2001) - 1.6 i.e 103CV (12-1994 A 12-1996) - 1.6 i.e.16V T.S. 120CV (11-1996 A 01-2001) - 1.7 i.e. 16V 129CV (12-1994 A 12-1996) - 1.8 i.e.16V T.S. 140CV (11-1996 A</p>		<p>S1161D21 NO. 60603027</p> <p>SILENT- BLOC CENTRAL DO BRAÇO DA SUSPENSÃO DIANTEIRO(DIREITO)</p> <p>ALFA ROMEO 145 1.4 i.e 90CV (07-1994 A 12-1996) - 1.4 i.e. 16V T.S.103CV (12-1996 A 01-2001) - 1.6 i.e.103CV (10-1994 A 12-1996) - 1.6 i.e. 16V T.S.120CV (12-1996 A 01-2001) - 1.7 i.e.16V 129CV (10-1994 A 12-1996) - 1.8 i.e.16V T.S. 140CV (12-1996 A 12-19</p>
	<p>S1161D21 NO. 60603027</p> <p>SILENT- BLOC CENTRAL DO BRAÇO DA SUSPENSÃO DIANTEIRO (DIREITO)</p> <p>ALFA ROMEO 146 1.4 i.e. 90CV (12-1994 A 12-1996) - 1.4 i.e.16V T.S. 103CV (11-1996 A 01-2001) - 1.6 i.e 103CV (12-1994 A 12-1996) - 1.6 i.e.16V T.S. 120CV (11-1996 A 01-2001) - 1.7 i.e. 16V 129CV (12-1994 A 12-1996) - 1.8 i.e.16V T.S. 140CV (11-1996 A</p>		<p>S1162E20 NO. 7601068</p> <p>SILENT- BLOC CENTRAL DO BRAÇO DA SUSPENSÃO DIANTEIRO(ESQUERDO)</p> <p>ALFA ROMEO 145 1.4 i.e 90CV (07-1994 A 12-1996) - 1.4 i.e. 16V T.S.103CV (12-1996 A 01-2001) - 1.6 i.e.103CV (10-1994 A 12-1996) - 1.6 i.e. 16V T.S.120CV (12-1996 A 01-2001) - 1.7 i.e.16V 129CV (10-1994 A 12-1996) - 1.8 i.e.16V T.S. 140CV (12-1996 A 12-19</p>
	<p>S1162E20 NO. 7601068</p> <p>SILENT- BLOC CENTRAL DO BRAÇO DA SUSPENSÃO DIANTEIRO(ESQUERDO)</p> <p>ALFA ROMEO 146 1.4 i.e. 90CV (12-1994 A 12-1996) - 1.4 i.e.16V T.S. 103CV (11-1996 A 01-2001) - 1.6 i.e 103CV (12-1994 A 12-1996) - 1.6 i.e.16V T.S. 120CV (11-1996 A 01-2001) - 1.7 i.e. 16V 129CV (12-1994 A 12-1996) - 1.8 i.e.16V T.S. 140CV (11-1996 A</p>		<p>S1162E21 NO. 60603028</p> <p>SILENT- BLOC CENTRAL DO BRAÇO DA SUSPENSÃO DIANTEIRO(ESQUERDO)</p> <p>ALFA ROMEO 145 1.4 i.e 90CV (07-1994 A 12-1996) - 1.4 i.e. 16V T.S.103CV (12-1996 A 01-2001) - 1.6 i.e.103CV (10-1994 A 12-1996) - 1.6 i.e. 16V T.S.120CV (12-1996 A 01-2001) - 1.7 i.e.16V 129CV (10-1994 A 12-1996) - 1.8 i.e.16V T.S. 140CV (12-1996 A 12-19</p>
	<p>S1162E21 NO. 60603028</p> <p>SILENT- BLOC CENTRAL DO BRAÇO DA SUSPENSÃO DIANTEIRO(ESQUERDO)</p> <p>ALFA ROMEO 146 1.4 i.e. 90CV (12-1994 A 12-1996) - 1.4 i.e.16V T.S. 103CV (11-1996 A 01-2001) - 1.6 i.e 103CV (12-1994 A 12-1996) - 1.6 i.e.16V T.S. 120CV (11-1996 A 01-2001) - 1.7 i.e. 16V 129CV (12-1994 A 12-1996) - 1.8 i.e.16V T.S. 140CV (11-1996 A</p>		<p>S1189F20 NO. 7601064</p> <p>SILENT- BLOC CENTRAL DO BRAÇO DA SUSPENSÃO DIANTEIRO</p> <p>ALFA ROMEO 145 1.4 i.e. (07-1994 A 12-1996) - 1.4 i.e.16V T.S. (12-1996 A 01-2001) - 1.6 i.e.(10-1994 A 12-1996) - 1.6 i.e. 16V T.S. (12-1996 A 01-2001) - 1.7 i.e.16V (10-1994 A 12-1996) - 1.8 i.e. 16V (03-1998 A 01-2001) - 1.8 i.e.16V T.S. (12-1996 A 12-</p>
	<p>S1189F20 NO. 7601064</p> <p>SILENT- BLOC CENTRAL DO BRAÇO DA SUSPENSÃO DIANTEIRO</p> <p>ALFA ROMEO 146 1.4 i.e. (12-1994 A 12-1996) - 1.4 i.e.16V T.S. (11-1996 A 01-2001) - 1.6 i.e (12-1994 A 12-1996) - 1.6 i.e.16V T.S. (11-1996 A 01-2001) - 1.7 i.e. 16V (12-1994 A 12-1996) - 1.8 i.e.16V T.S. (11-1996 A 01-2001) - 1.9 JTD (02-1999 A 01-2001</p>		<p>S1578 NO. 60652168 - 60652712</p> <p>SILENTBLOC TIRANTE BARRA ESTABILIZADORA TRÁS</p> <p>ALFA ROMEO 145 (930) 1.8 i.e. 16V Local de montagem: Eixo traseiro (03.98 A 01.01) 144cv 1747cc Hatchback - ALFA ROMEO 145 (930) 2.0 16V Quadrifoglio Local de montagem: Eixo traseiro (03.98 A 01.01) 155cv 1970cc Hatchback</p>








	<p>S1578 NO. 60652168 - 60652712</p> <p>SILENTBLOC TIRANTE BARRA ESTABILIZADORA TRÁS</p> <p>ALFA ROMEO 146 (930_) 1.8 i.e. 16V T.S. Local de montagem: Eixo traseiro (03.98 A 01.01) 144cv 1747cc Hatchback - ALFA ROMEO 146 (930_) 2.0 16V Quadrifoglio Local de montagem: Eixo traseiro (03.98 A 01.01) 155cv 1970cc Hatchback</p> <p>d39x30mm c24mm 1f-d12mm</p>		<p>W5013 NO. 55185409 - 26447823 - 71728498 - 55196974 - 46447845 - 55215663 - 55204664 - 60816960 - 60816824 - 6...</p> <p>POLIE DA CAMBOTA (6 pistas)</p> <p>ALFA ROMEO 145 - 146 1.9 JTD DIESEL - TURBO D</p> <p>d164.5mm d30.5mm</p>
	<p>W5093 NO. 55208280 - 55196974 - 46447845 - 60816960 - 55215663 - 55204664 - 60816824 - 60815890 - 60815661 - 6...</p> <p>POLIE DA CAMBOTA (6 PISTAS)</p> <p>ALFA ROMEO 145 - 1.9 JTD (1999 A 2001) - 146 - 1.9 JTD (1999 A 2001)</p> <p>d165mm d30.5mm</p>		<p>Z80242 NO. 14573280</p> <p>Mola de fixação</p> <p>ALFA ROMEO 146</p> <p>12x9x18mm 1p-7x6.5-8mm</p>
	<p>Z80242 NO. 14573280</p> <p>Mola de fixação</p> <p>ALFA ROMEO 145</p> <p>12x9x18mm 1p-7x6.5-8mm</p>		<p>Z80586 NO. 82448727</p> <p>Mola de fixação</p> <p>ALFA ROMEO 145</p> <p>d12.8x22.5mm 1p-d6.5-8.5mm</p>
	<p>Z80588 NO. 7637466</p> <p>Mola de painel</p> <p>ALFA ROMEO 146</p> <p>d24x16.5mm 1p-d16.5-14mm</p>		<p>Z80588 NO. 7637466</p> <p>Mola de painel</p> <p>ALFA ROMEO 145</p> <p>d24x16.5mm 1p-d16.5-14mm</p>
	<p>Z80604 NO. 7739801 - 500382985</p> <p>Mola de painel</p> <p>ALFA ROMEO 146</p> <p>d18.2x21.6mm 1p-d6.4-16.1mm</p>		<p>Z80604 NO. 7739801 - 500382985</p> <p>Mola de painel</p> <p>ALFA ROMEO 145</p> <p>d18.2x21.6mm 1p-d6.4-16.1mm</p>
	<p>Z80612 NO. 7569468</p> <p>Mola de fixação</p> <p>ALFA ROMEO 146</p> <p>d10x33.7mm 1p-d6-18.5mm</p>		<p>Z80612 NO. 7569468</p> <p>Mola de fixação</p> <p>ALFA ROMEO 145</p> <p>d10x33.7mm 1p-d6-18.5mm</p>
	<p>Z80619 NO. 7677865</p> <p>Mola de painel</p> <p>ALFA ROMEO 146</p> <p>d14x12mm 1p-d7.5-10mm</p>		<p>Z80619 NO. 7677865</p> <p>Mola de painel</p> <p>ALFA ROMEO 145</p> <p>d14x12mm 1p-d7.5-10mm</p>
	<p>Z80620 NO. 833640</p> <p>Mola de painel</p> <p>ALFA ROMEO 146</p> <p>d18x18.4mm 1p-d9.5-11.8mm</p>		<p>Z80620 NO. 833640</p> <p>Mola de painel</p> <p>ALFA ROMEO 145</p> <p>d18x18.4mm 1p-d9.5-11.8mm</p>

	<p>Z80625 NO. 82421028 - 504056662</p> <p>Mola de fixação</p> <p>ALFA ROMEO 146</p> <p>d18x42.5mm 1p-d8-19mm</p>		<p>Z80625 NO. 82421028 - 504056662</p> <p>Mola de fixação</p> <p>ALFA ROMEO 145</p> <p>d18x42.5mm 1p-d8-19mm</p>
	<p>Z80635 NO. 14216080 - 14216087</p> <p>Mola de fixação</p> <p>ALFA ROMEO 146</p> <p>d18x14mm 1p-10x10-12.5mm 1f-d4.8mm</p>		<p>Z80635 NO. 14216080 - 14216087</p> <p>Mola de fixação</p> <p>ALFA ROMEO 145</p> <p>d18x14mm 1p-10x10-12.5mm 1f-d4.8mm</p>
	<p>Z80637 NO. 7788400</p> <p>Mola de fixação</p> <p>ALFA ROMEO 146</p> <p>d30x31.7mm 1p-d19-29mm</p>		<p>Z80637 NO. 7788400</p> <p>Mola de fixação</p> <p>ALFA ROMEO 145</p> <p>d30x31.7mm 1p-d19-29mm</p>
	<p>Z80638 NO. 7638283</p> <p>Mola de painel</p> <p>ALFA ROMEO 146</p> <p>d25x19.5mm 1p-d8-17mm</p>		<p>Z80638 NO. 7638283</p> <p>Mola de painel</p> <p>ALFA ROMEO 145</p> <p>d25x19.5mm 1p-d8-17mm</p>
	<p>Z80642 NO. 60605082</p> <p>Mola de fixação</p> <p>ALFA ROMEO 145</p> <p>NULL NULL</p>		<p>Z80651 NO. 82426359</p> <p>Mola de fixação</p> <p>ALFA ROMEO 146</p> <p>d18x42mm 1p-d10-19mm</p>
	<p>Z80651 NO. 82426359</p> <p>Mola de fixação</p> <p>ALFA ROMEO 145</p> <p>d18x42mm 1p-d10-19mm</p>		<p>Z80653 NO. 14211580</p> <p>Mola de fixação</p> <p>ALFA ROMEO 146</p> <p>9x9x10mm 1p-7x7-9mm 1f-d4.2mm</p>
	<p>Z80653 NO. 14211580</p> <p>Mola de fixação</p> <p>ALFA ROMEO 145</p> <p>9x9x10mm 1p-7x7-9mm 1f-d4.2mm</p>		<p>Z80654 NO. 7556533</p> <p>Mola de fixação</p> <p>ALFA ROMEO 145</p> <p>d12.8x28mm 1p-d6.2-11.5mm</p>
	<p>Z80703 NO. 5988006</p> <p>Mola de fixação</p> <p>ALFA ROMEO 146</p> <p>d15x24mm 1p-d6.5-12mm</p>		<p>Z80703 NO. 5988006</p> <p>Mola de fixação</p> <p>ALFA ROMEO 145</p> <p>d15x24mm 1p-d6.5-12mm</p>



	Z80727	NO. 7798971		
	Mola de fixação ALFA ROMEO 145			
	d18x19mm	1p-d7.5-12mm		
















ALFA ROMEO 147

	A1688	NO. 46781213		E0197	NO. 60625029 - 46843389
	APOIO DO MOTOR PARTE DE TRÁS ALFA ROMEO 147 1.9JTD (16V) - 103KW (140CV) - 1.9 JTD (16V) 93KW (126CV) - ALFA 156 (APÓS 2002) 1.9 JTD - 2.4 JTD			ESTICADOR DA BARRA ESTABILIZADORA DA FRENTE ALFA ROMEO 147 1.6 16V T.SPARK (APÓS 01-2001) - 1.9 JTD (APÓS 06-2001) - 1.9 JTD 16V (APÓS 11-2002) - 2.0 16V T.SPARK (APÓS 01-2001)	
	170x109x95mm	1f-d11mm		155x36x39mm	2p-d10-21mm
	E0198	NO. 60613575		F0835A5I	NO. 46307071 - 46307436 - 46307503 - 46307784 - 60813077
	ESTICADOR DA BARRA ESTABILIZADORA DA FRENTE ALFA ROMEO 147 1.6 16V T.SPARK (APÓS 01-2001) - 1.9 JTD (APÓS 04-2001) - 1.9 JTD 16V (APÓS 11-2002) - 2.0 16V T.SPARK (APÓS 01-2001)			FOLE DA TRANSMISSÃO JUNTO À CAIXA ALFA ROMEO 147 1.6 i TS ECO 16V (APÓS 01-01)	
	215x42x42mm	2p-d10-22mm		d93x87mm	1f-d79mm 1f-d24.4mm
	F1641A-I	NO. 46307475		F1822-I	NO. 60811991 - 9945301
	FOLE DA TRANSMISSÃO JUNTO À CAIXA ALFA ROMEO 147 (APÓS 01) 1.9 JTD			FOLE DA TRANSMISSÃO JUNTO À CAIXA ALFA ROMEO 147 1.6iTS 16V - 2.0iTS 16V (APÓS 2001)	
	d110x92mm	1f-d106mm 1f-d25mm		d102x94mm	1f-d99mm 1f-d25mm
	KF1040	NO. 164101793201 - 60556609 - 60805116		KF1752-T	NO. 46307733
	KIT DE FOLE DO CARDAN JUNTO À RODA ALFA ROMEO 147 1.9 JTD - 1.9 JTD 16V (APÓS 2001)			KIT DE FOLE DO CARDAN JUNTO À CAIXA ALFA ROMEO 147 3.2i GTA (APÓS 2001)	
	d110x90mm	1f-d92mm 1f-d24mm		d113x102mm	1f-d87mm 1f-d27mm
	P1073	NO. 46755869 - 46828746 - 71748375		S1578	NO. 60652168 - 60652712
	CAPA DE PEDAL DA EMBRAIAGEM ALFA ROMEO 147 1.6 16V T SPARK (937AXB1A) (01-2001 A 03-2010) 120CV 1598CC - ALFA ROMEO 147 2.0 16V T SPARK (937AXC1) (01-2001 A 03-2010) 150CV 1970CC - ALFA ROMEO 147 1.9 JTD (06-2003 A 03-2010) 101CV 1910CC - ALFA ROMEO 147 1.9 JTD (937AXD1A) (01-2001 A			SILENTBLOC TIRANTE BARRA ESTABILIZADORA TRÁS ALFA ROMEO 147 (937_) 1.6 16V T.SPARK (937AXB1A) Local de montagem: Eixo traseiro (01.01 A 03.10) 120cv 1598cc Hatchback - ALFA ROMEO 147 (937_) 2.0 16V T.SPARK (937AXC1_) Local de montagem: Eixo traseiro (01.01 A 03.10) 150cv 1970cc Hatchback - ALFA ROMEO 147 (937_) 1.9 JTD Local de montagem: Eixo traseiro (06.03 A 03.10) 101cv 1910cc Hatchback - ALFA ROMEO 147 (937_) 1.9 JTD (937AXD1A) Local de montagem: Eixo traseiro (04.01 A 03.10) 115...etc.	
	79x55x9mm	NULL		d39x30mm	c24mm 1f-d12mm
	W5013	NO. 55185409 - 26447823 - 71728498 - 55196974 - 46447845 - 55215663 - 55204664 - 60816960 - 60816824 - 6...		W5093	NO. 55208280 - 55196974 - 46447845 - 60816960 - 55215663 - 55204664 - 60816824 - 60815890 - 60815661 - 6...
	POLIE DA CAMBOTA (6 pistas) ALFA ROMEO 147 1.9 JTD DIESEL - TURBO D			POLIE DA CAMBOTA (6 PISTAS) ALFA ROMEO 147 - 1.9 JTD 16V (APÓS 11-2002)	
	d164.5mm	d30.5mm		d165mm	d30.5mm

	Z76601 NO. 14228471		Z80480 NO. 14591986 - 17887388 - 98473691
	Parafuso e mola ALFA ROMEO 147		Mola de painel ALFA ROMEO 147
	d10mm 1f-4mm		d20x19mm 1p-d8-17mm
	Z80615 NO. 46436251		Z80619 NO. 7677865
	Mola de fixação ALFA ROMEO 147		Mola de painel ALFA ROMEO 147
	d16x24mm NULL		d14x12mm 1p-d7.5-10mm
	Z80668 NO. 735266957		Z80686 NO. 7770156
	Mola de painel ALFA ROMEO 147		Mola de friso ALFA ROMEO 147
	d20x15.5mm 1p-d8.2-13mm		NULL NULL
	Z80702 NO. 46408953 - 46748771		
	Mola de fixação ALFA ROMEO 147		
	d16x25.5mm 1p-8x8-24mm 1f-d4.8mm		






ALFA ROMEO 155

	E1082 NO. 60573170		E1152-C NO. 60570627 - 60809242 - 12574521 - 7601642 - 7601643 - 60806408
	ESTICADOR ESCAPE ALFA ROMEO 155 (APÓS 1992)		ESTICADOR DA BARRA ESTABILIZADORA DA FRENTE ALFA ROMEO 155 TT
	60x45x16mm NULL		120x35x32mm 1f-d12mm
	F0469-I NO. 16410.17047.01.02		F1822-I NO. 60811991 - 9945301
	FOLE DA TRANSMISSÃO LADO DA CAIXA ALFA ROMEO 155		FOLE DA TRANSMISSÃO JUNTO À CAIXA ALFA ROMEO 155 1.6iTS 16V - 1.7iTS - 1.7iTS 16V - 1.8iTS SPORT - 1.9TD - 2.0iT 16V Q4 - 2.0iTS - 2.0iTS 16V - 2.5i V6 (92 A 97)
	d85x80mm 1f-d61mm 1f-d23mm		d102x94mm 1f-d99mm 1f-d25mm
	KF1040 NO. 164101793201 - 60556609 - 60805116		P1101 NO. 60511695
	KIT DE FOLE DO CARDAN JUNTO À RODA ALFA ROMEO 155 1.7i TS - 1.8i TS SPORT - 2.0i T 16V Q4 - 2.0i TS - 2.5 TD - 2.5i V6 (1992 A 1997)		CAPA DO PEDAL DO TRAVÃO E EMBRAIAGEM ALFA ROMEO 155 (167_) 2.0 T.S. (167.A2) (02.92 A 04.93) 144cv 1995cc três volumes
	d110x90mm 1f-d92mm 1f-d24mm		75x70x10mm 65-60mm

	<p>RT08459 NO. 60800372 - 71736960</p> <p>TUBO DE TRAVÃO TRÁS LH-RH</p> <p>ALFA ROMEO 155 1.7 T.S. (04-1993 A 04-1996) - 1.7 T.S. 16V (05-1996 A 12-1997) - 1.8 T.S. (02-1992 A 12-1997) - 1.8 T.S. SPORT (01-1992 A 12-1996) - 1.9 TD (04-1993 A 12-1997) - 2.0 T.S. (02-1992 A 02-1995) - 2.0 T.S. 16V (03-1995 A 12-1997) - 2.5 TD (04-1997)</p> <p>182mm FB23 - MC11</p>		<p>S1161D20 NO. 7601065</p> <p>SILENT- BLOC CENTRAL DO BRAÇO DA SUSPENSÃO DIANTEIRO (DIREITO)</p> <p>ALFA ROMEO 155 1.6 16V T.S. 120CV (05-1996 A 12-1997) - 1.7 T.S.16V 140CV (05-1996 A 12-1997) - 1.8 T.S. 105CV (02-1992 A 12-1997) - 1.8 T.S. 129CV (02-1992 A 06-1993) - 2.0 T.S. 16V 150CV (03-1995 A 12-1997) - 2.0 16V TURBO Q4 186CV (01-1992 A 12-1997)</p> <p>120x60x50mm 1f-d20mm 2r-d10mm</p>
	<p>S1161D21 NO. 60603027</p> <p>SILENT- BLOC CENTRAL DO BRAÇO DA SUSPENSÃO DIANTEIRO(DIREITO)</p> <p>ALFA ROMEO 155 1.6 16V T.S. 120CV (05-1996 A 12-1997) - 1.7 T.S.16V 140CV (05-1996 A 12-1997) - 1.8 T.S. 105CV (02-1992 A 12-1997) - 1.8 T.S. 129CV (02-1992 A 06-1993) - 2.0 T.S. 16V 150CV (03-1995 A 12-1997) - 2.0 16V TURBO Q4 186CV (01-1992 A 12-1997)</p> <p>120x60x50mm 1f-d21mm 2r-d10mm</p>		<p>S1162E20 NO. 7601068</p> <p>SILENT- BLOC CENTRAL DO BRAÇO DA SUSPENSÃO DIANTEIRO(ESQUERDO)</p> <p>ALFA ROMEO 155 1.6 16V T.S. 120CV (05-1996 A 12-1997) - 1.7 T.S.16V 140CV (05-1996 A 12-1997) - 1.8 T.S. 105CV (02-1992 A 12-1997) - 1.8 T.S. 129CV (02-1992 A 06-1993) - 2.0 T.S. 16V 150CV (03-1995 A 12-1997) - 2.0 16V TURBO Q4 186CV (01-1992 A 12-1997)</p> <p>120x60x50mm 1f-d20mm 2r-d10mm</p>
	<p>S1162E21 NO. 60603028</p> <p>SILENT- BLOC CENTRAL DO BRAÇO DA SUSPENSÃO DIANTEIRO(ESQUERDO)</p> <p>ALFA ROMEO 155 1.6 16V T.S. 120CV (05-1996 A 12-1997) - 1.7 T.S.16V 140CV (05-1996 A 12-1997) - 1.8 T.S. 105CV (02-1992 A 12-1997) - 1.8 T.S. 129CV (02-1992 A 06-1993) - 2.0 T.S. 16V 150CV (03-1995 A 12-1997) - 2.0 16V TURBO Q4 186CV (01-1992 A 12-1997)</p> <p>120x60x50mm 1f-d21mm 2r-d10mm</p>		<p>S1189F20 NO. 7601064</p> <p>SILENT- BLOC CENTRAL DO BRAÇO DA SUSPENSÃO DIANTEIRO</p> <p>ALFA ROMEO 155 1.6 16V T.S. (05-1996 A 12-1997) - 1.7 T.S. (04-1993 A 04-1996) - 1.7 T.S. 16V (05-1996 A 12-1997) - 1.8 T.S. (02-1992 A 12-1997) - 1.8 T.S. 129CV (02-1992 A 06-1993) - 1.8 T.S. SPORT (01-1992 A 12-1996) - 1.9 TD (04-1993 A 12-1997) -</p> <p>100x51x46mm 1f-d20mm 2r-d10mm</p>
	<p>Z10675 NO. 51722681</p> <p>Mola de fixação</p> <p>ALFA ROMEO 155</p> <p>d9.5x21.5mm 1p-d5.5-12mm</p>		<p>Z80541 NO. 46305824</p> <p>Mola de painel</p> <p>ALFA ROMEO 155</p> <p>d9.5x12.5mm 1p-d5.7-11mm</p>
	<p>Z80586 NO. 82448727</p> <p>Mola de fixação</p> <p>ALFA ROMEO 155</p> <p>d12.8x22.5mm 1p-d6.5-8.5mm</p>		<p>Z80588 NO. 7637466</p> <p>Mola de painel</p> <p>ALFA ROMEO 155</p> <p>d24x16.5mm 1p-d16.5-14mm</p>
	<p>Z80607 NO. 500358569 - 9621837480</p> <p>Mola de fixação</p> <p>ALFA ROMEO 155</p> <p>d16x21mm 1p-d5.5-10mm</p>		<p>Z80619 NO. 7677865</p> <p>Mola de painel</p> <p>ALFA ROMEO 155</p> <p>d14x12mm 1p-d7.5-10mm</p>
	<p>Z80635 NO. 14216080 - 14216087</p> <p>Mola de fixação</p> <p>ALFA ROMEO 155</p> <p>d18x14mm 1p-10x10-12.5mm 1f-d4.8mm</p>		<p>Z80653 NO. 14211580</p> <p>Mola de fixação</p> <p>ALFA ROMEO 155</p> <p>9x9x10mm 1p-7x7-9mm 1f-d4.2mm</p>
	<p>Z80654 NO. 7556533</p> <p>Mola de fixação</p> <p>ALFA ROMEO 155</p> <p>d12.8x28mm 1p-d6.2-11.5mm</p>		

	<p>E0197 NO. 60625029 - 46843389</p> <p>ESTICADOR DA BARRA ESTABILIZADORA DA FRENTE</p> <p>ALFA ROMEO 156 1.6 16V T.SPARK (09-1997 A 05-2006) - 1.8 16V T.SPARK (10-2000 A 09-2005) - 1.9 JTD (09-1997 A 09-2005) - 2.0 16V T.SPARK (09-1997 A 10-2000) - 2.0 JTS (03-2002 A 05-2006) - 2.4 JTD (09-1997 A 10-2000) - 2.5 V6 24V (09-1997 A 10-2000)</p> <p>155x36x39mm 2p-d10-21mm</p>		<p>E0198 NO. 60613575</p> <p>ESTICADOR DA BARRA ESTABILIZADORA DE TRÁS</p> <p>ALFA ROMEO 156 1.6 16V T.SPARK (09-1997 A 05-2006) - 1.8 16V T.SPARK (10-2000 A 09-2005) - 1.9 JTD (09-1997 A 09-2005) - 2.0 16V T.SPARK (09-1997 A 10-2000) - 2.0 JTS (03-2002 A 05-2006) - 2.4 JTD (09-1997 A 10-2000) - 2.5 V6 24V (09-1997 A 10-2000)</p> <p>215x42x42mm 2p-d10-22mm</p>
	<p>E0199 NO. 60628284</p> <p>ESTICADOR DA BARRA ESTABILIZADORA DE TRÁS LADO ESQUERDO</p> <p>ALFA ROMEO 156 2.4 JTD (10-2000 A 09-2005) - 2.4 JTD SPORTWAGON (10-2000 A 09-2005)</p> <p>125x36x39mm 2p-d10-24mm</p>		<p>E0220-M NO. 60655035</p> <p>ESTICADOR DO MOTOR PARTE DA FRENTE</p> <p>ALFA ROMEO 156 2.4 JTD</p> <p>230x60x40mm 2f-d10mm</p>
	<p>E0228 NO. 60630757</p> <p>ESTICADOR DA BARRA ESTABILIZADORA DA FRENTE</p> <p>ALFA ROMEO 156 2.4 JTD (10-2000 A 09-2005) - 2.4 JTD SPORTWAGON (10-2000 A 09-2005)</p> <p>180x36x39mm 2p-d10-25mm</p>		<p>E0229 NO. 60628255</p> <p>ESTICADOR DA BARRA ESTABILIZADORA DE TRÁS LADO DIREITO</p> <p>ALFA ROMEO 156 2.4 JTD (10-2000 A 09-2005) - 2.4 JTD SPORTWAGON (10-2000 A 09-2005)</p> <p>126x36x38mm 2p-d10-25mm</p>
	<p>F1637-I NO. 36020094</p> <p>FOLE DA DIRECÇÃO LADO DIREITO E ESQUERDO</p> <p>ALFA ROMEO 156 (APÓS 9-1997)</p> <p>d64x200mm 1f-d60mm 1f-d34mm</p>		<p>F1822-I NO. 60811991 - 9945301</p> <p>FOLE DA TRANSMISSÃO JUNTO À CAIXA</p> <p>ALFA ROMEO 156 1.6iTS 16V - 1.8iTS 16V - 2.0iTS 16V (97 A 05)</p> <p>d102x94mm 1f-d99mm 1f-d25mm</p>
	<p>F1825-I NO. 30711931</p> <p>FOLE DA TRANSMISSÃO JUNTO À CAIXA</p> <p>ALFA ROMEO 156 2.4 JTD 20V (APÓS 1997) - ALFA ROMEO 166 2.4 JTD 20V (APÓS 1998) - ALFA ROMEO GT 1.9 JTD 16V (APÓS 2003)</p> <p>d95x120mm 1f-d80mm 1f-d23mm</p>		<p>KF1040 NO. 164101793201 - 60556609 - 60805116</p> <p>KIT DE FOLE DO CARDAN JUNTO À RODA</p> <p>ALFA ROMEO 156 1.9 JTD - 1.9 JTD 16V - 2.4 JTD - 2.5i V6 24V (APÓS 1997)</p> <p>d110x90mm 1f-d92mm 1f-d24mm</p>
	<p>KF1752-T NO. 46307733</p> <p>KIT DE FOLE DO CARDAN JUNTO À CAIXA</p> <p>ALFA ROMEO 156 2.4 JTD 20V - 3.2i GTA (APÓS 1997)</p> <p>d113x102mm 1f-d87mm 1f-d27mm</p>		<p>P1073 NO. 46755869 - 46828746 - 71748375</p> <p>CAPA DE PEDAL DA EMBRAIAGEM</p> <p>ALFA ROMEO 156 1.9 JTD (932A2B 932A2C) (05-2001 A 09-2005) 115CV 1910CC - ALFA ROMEO 156 SPORTWAGON 1.9JTD (932B2B 932B2C) (05-2001 A 05-2006) 115CV 1910CC</p> <p>79x55x9mm NULL</p>
	<p>P1075 NO. 1372452 - 82405876</p> <p>CAPA DE PEDAL DO TRAVÃO E EMBRAIAGEM</p> <p>ALFA ROMEO 156 2.4 JTD (932A1B) (10-2000 A 09-2005) 140CV 2387CC - ALFA ROMEO 156 SPORTWAGON 2.4 JTD (932B1B) (10-2000 A 05-2006) 140CV 2387CC</p> <p>73x70x10mm NULL</p>		<p>P1101 NO. 60511695</p> <p>CAPA DO PEDAL DO TRAVÃO E EMBRAIAGEM</p> <p>ALFA ROMEO 156 (932_) 2.4 JTD (932A1B_) (10.00 A 09.05) 140cv 2387cc três volumes - ALFA ROMEO 156 Sportwagon (932_) 2.4 JTD (932B1B_) (10.00 A 05.06) 140cv 2387cc Combi</p> <p>75x70x10mm 65-60mm</p>
	<p>P1105 NO. 60627196</p> <p>CAPA PEDAL TRAVÃO</p> <p>ALFA ROMEO 156 (932_) 1.6 16V T.SPARK (932.A4, 932.A4100) (09.97 A 09.05) 120cv 1598cc três volumes - ALFA ROMEO 156 (932_) 1.8 16V T.SPARK (932.A3100) (10.00 A 09.05) 140cv 1747cc três volumes - ALFA ROMEO 156 (932_) 1.8 16V T.SPARK (932.A3) (09.97 A 10.00) 144cv 1747cc três volumes - ALFA ROMEO 156 (932_) 2.0 16V T.SPARK (932A21_) (10.00 A 03.02) 150cv 1970cc três volumes - ALFA ROMEO 156 (932_) 2.0 16V T.SPARK (932A2) (09.97 A 06....etc.</p> <p>80x60x50mm</p>		<p>P1106 NO. 60627197</p> <p>CAPA PEDAL EMBRAIAGEM</p> <p>ALFA ROMEO 156 (932_) 1.6 16V T.SPARK (932.A4, 932.A4100) (09.97 A 09.05) 120cv 1598cc três volumes - ALFA ROMEO 156 (932_) 1.8 16V T.SPARK (932.A3100) (10.00 A 09.05) 140cv 1747cc três volumes - ALFA ROMEO 156 (932_) 1.8 16V T.SPARK (932.A3) (09.97 A 10.00) 144cv 1747cc três volumes - ALFA ROMEO 156 (932_) 2.0 16V T.SPARK (932A21_) (10.00 A 03.02) 150cv 1970cc três volumes - ALFA ROMEO 156 (932_) 2.0 16V T.SPARK (932A2) (09.97 A 06....etc.</p> <p>80x60x10mm</p>

	<p>R018654 NO. 60652135 - 60657255</p> <p>TUBO DE AR INTERCOOLER</p> <p>ALFA ROMEO 156 (932_) 1.9 JTD (932B2) (09.97 A 10.00) 105cv 1910cc três volumes - ALFA ROMEO 156 Sportwagon (932_) 1.9 JTD (932B2) (05.00 A 10.00) 105cv 1910cc Combi</p>		<p>S1161D20 NO. 7601065</p> <p>SILENT- BLOC CENTRAL DO BRAÇO DA SUSPENSÃO DIANTEIRO (DIREITO)</p> <p>ALFA ROMEO 156 2.0 16V T.SPARK 150CV (10-2000 A 03-2002) - 156 SPORTWAGON - 2.0 16V T.SPARK 150CV (10-2000 A 03-2002)</p>
	<p>S1161D21 NO. 60603027</p> <p>SILENT- BLOC CENTRAL DO BRAÇO DA SUSPENSÃO DIANTEIRO(DIREITO)</p> <p>ALFA ROMEO 156 2.0 16V T.SPARK 150CV (10-2000 A 03-2002) - 156 SPORTWAGON - 2.0 16V T.SPARK 150CV (10-2000 A 03-2002)</p>		<p>S1162E20 NO. 7601068</p> <p>SILENT- BLOC CENTRAL DO BRAÇO DA SUSPENSÃO DIANTEIRO(ESQUERDO)</p> <p>ALFA ROMEO 156 2.0 16V T.SPARK 150CV (10-2000 A 03-2002) - 156 SPORTWAGON - 2.0 16V T.SPARK 150CV (10-2000 A 03-2002)</p>
	<p>S1162E21 NO. 60603028</p> <p>SILENT- BLOC CENTRAL DO BRAÇO DA SUSPENSÃO DIANTEIRO(ESQUERDO)</p> <p>ALFA ROMEO 156 2.0 16V T.SPARK 150CV (10-2000 A 03-2002) - 156 SPORTWAGON - 2.0 16V T.SPARK 150CV (10-2000 A 03-2002)</p>		<p>S1578 NO. 60652168 - 60652712</p> <p>SILENTBLOC TIRANTE BARRA ESTABILIZADORA TRÁS</p> <p>ALFA ROMEO 156 (932_) 1.6 16V T.SPARK (932A4) Local de montagem: Eixo traseiro (09.97 A 09.05) 120cv 1598cc três volumes - ALFA ROMEO 156 (932_) 1.8 16V T.SPARK (932A31_) Local de montagem: Eixo traseiro (10.00 A 09.05) 140cv 1747cc três volumes - ALFA ROMEO 156 (932_) 1.8 16V T.SPARK (932A3) Local de montagem: Eixo traseiro (09.97 A 10.00) 144cv 1747cc três volumes - ALFA ROMEO 156 (932_) 2.0 16V T.SPARK (932A2) Local de montagem: Eixo ...etc.</p>
	<p>W5013 NO. 55185409 - 26447823 - 71728498 - 55196974 - 46447845 - 55215663 - 55204664 - 60816960 - 60816824 - 6...</p> <p>POLIE DA CAMBOTA (6 pistas)</p> <p>ALFA ROMEO 156 1.9 JTD DIESEL - TURBO D</p>		<p>W5093 NO. 55208280 - 55196974 - 46447845 - 60816960 - 55215663 - 55204664 - 60816824 - 60815890 - 60815661 - 6...</p> <p>POLIE DA CAMBOTA (6 PISTAS)</p> <p>ALFA ROMEO 156 - 1.9 JTD (1997 A 2005) - SPORTWAGON 1.9 JTD(10-2000 A 05-2006)</p>
	<p>Z76601 NO. 14228471</p> <p>Parafuso e mola</p> <p>ALFA ROMEO 156</p>		<p>Z80447 NO. 14211880</p> <p>Mola de fixação</p> <p>ALFA ROMEO 156</p>
	<p>Z80533 NO. 7543023 - 7703081019 - 9759904480</p> <p>Mola de retenção</p> <p>ALFA ROMEO 156</p>		<p>Z80588 NO. 7637466</p> <p>Mola de painel</p> <p>ALFA ROMEO 156</p>
	<p>Z80604 NO. 7739801 - 500382985</p> <p>Mola de painel</p> <p>ALFA ROMEO 156</p>		<p>Z80619 NO. 7677865</p> <p>Mola de painel</p> <p>ALFA ROMEO 156</p>
	<p>Z80625 NO. 82421028 - 504056662</p> <p>Mola de fixação</p> <p>ALFA ROMEO 156</p>		<p>Z80668 NO. 735266957</p> <p>Mola de painel</p> <p>ALFA ROMEO 156</p>

	Z80669	NO. 7768047		Z80686	NO. 7770156
	Mola de painel ALFA ROMEO 156			Mola de friso ALFA ROMEO 156	
	d14x9.8mm	1p-d7.5-7.8mm		NULL	NULL
	Z80702	NO. 46408953 - 46748771		Z80707	NO. 60660554
	Mola de fixação ALFA ROMEO 156			Mola de fixação ALFA ROMEO 156	
	d16x25.5mm	1p-8x8-24mm 1f-d4.8mm		12x9.7x21.6mm	1p-11.5x3-19.4mm
	Z80830	NO. 156070584			
	NULL ALFA ROMEO 156				
	NULL	NULL			

ALFA ROMEO 159


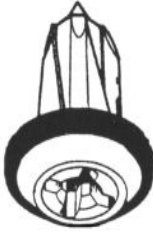

	E0164	NO. 50704362		E0165	NO. 51795704
	ESTICADOR DA BARRA ESTABILIZADORA DA FRENTE LADO DIREITO ALFA ROMEO 159 TT (APÓS 09-2005)			ESTICADOR DA BARRA ESTABILIZADORA DE TRÁS LADO DIREITO ALFA ROMEO 159 TT (APÓS 09-2005)	
	135x35x35mm	2p-d12-31mm		150x35x35mm	2p-d12-31mm
	E0166	NO. 50704361		E0167	NO. 50705702
	ESTICADOR DA BARRA ESTABILIZADORA DA FRENTE LADO ESQUERDO ALFA ROMEO 159 TT (APÓS 09-2005)			ESTICADOR DA BARRA ESTABILIZADORA DE TRÁS LADO ESQUERDO ALFA ROMEO 159 TT (APÓS 09-2005)	
	135x35x37mm	2p-d12-30mm		150x35x35mm	2p-d12-31mm
	E0197	NO. 60625029 - 46843389		E0198	NO. 60613575
	ESTICADOR DA BARRA ESTABILIZADORA DA FRENTE ALFA ROMEO 159 1.9 JTDM 8V (APÓS 09-2005)			ESTICADOR DA BARRA ESTABILIZADORA DE TRÁS ALFA ROMEO 159 1.9 JTDM 8V (APÓS 09-2005)	
	155x36x39mm	2p-d10-21mm		215x42x42mm	2p-d10-22mm
	E0266-M	NO. 50502602		F1910-T	NO. 40308383 - 46308480 - 1607740880 - LR003160 - 39242EB30B - C9241EB30A
	ESTICADOR DO MOTOR PARTE DE TRÁS ALFA ROMEO 159 (939_) 1.9 JTS (09.05 A 11.11) 160cv 1859cc três volumes - ALFA ROMEO 159 (939_) 2.2 JTS (09.05 A 11.11) 185cv 2198cc três volumes - ALFA ROMEO 159 (939_) 3.2 JTS Q4 (12.05 A 11.11) 260cv 3195cc três volumes - ALFA ROMEO 159 (939_) 1.9 JTDM 8V (09.05 A 11.11) 120cv 1910cc três volumes - ALFA ROMEO 159 (939_) 1.9 JTDM 16V (09.05 A 11.11) 136cv 1910cc três volumes - ALFA ROMEO 159 (939_) 1.9 JTDM 16V (09.05 A 11.11) 150cv ...etc.			FOLE DO EIXO DE TRANSMISSÃO LADO DA RODA ALFA ROMEO 159 (939_) 1.8 Tbi (05.09 A 11.11) 200cv 1742cc três volumes - ALFA ROMEO 159 (939_) 3.2 JTS (02.08 A 11.11) 260cv 3195cc três volumes - ALFA ROMEO 159 (939_) 2.0 JTDM (05.09 A 11.11) 170cv 1956cc três volumes - ALFA ROMEO 159 (939_) 2.4 JTDM (09.05 A 11.11) 200cv 2387cc três volumes - ALFA ROMEO 159 (939_) 2.4 JTDM (05.07 A 11.11) 210cv 2387cc três volumes - ALFA ROMEO 159 Sportwagon (939_) 1.8 Tbi (05.09 A 11.11) 200c...etc.	
	180x140x100mm	2f-d11mm 2f-20x14mm		d120x150mm	1f-d28mm 1f-d100mm

	<p>P1091 NO. 71740399</p> <p>CAPA DE PEDAL DA EMBRAIAGEM</p> <p>ALFA ROMEO - 159 (939) - 1.9 JTS (09.05 - 11.11) 160cv 1859cc - ALFA ROMEO - 159 (939) - 2.2 JTS (09.05 - 11.11) 185cv 2198cc - ALFA ROMEO - 159 (939) - 3.2 JTS Q4 (12.05 - 11.11) 260cv 3195cc - ALFA ROMEO - 159 (939) - 1.9 JTDM 8V (09.05 - 11.11) 120cv 1</p> <p>89x56x10mm NULL</p>		<p>P1092 NO. 71740405</p> <p>CAPA DE PEDAL DO TRAVÃO</p> <p>ALFA ROMEO - 159 (939) - 1.9 JTS (09.05 - 11.11) 160cv 1859cc - ALFA ROMEO - 159 (939) - 2.2 JTS (09.05 - 11.11) 185cv 2198cc - ALFA ROMEO - 159 (939) - 3.2 JTS Q4 (12.05 - 11.11) 260cv 3195cc - ALFA ROMEO - 159 (939) - 1.9 JTDM 8V (09.05 - 11.11) 120cv 1</p> <p>85x56x40mm 1-Pino 8x12mm</p>
	<p>RT80185 NO. 60698794</p> <p>TUBO DE TRAVÃO FRENTE LH-RH</p> <p>ALFA ROMEO 1.9 JTDM 16V (APÓS 09-2005) - 1.9 JTDM 8V (APÓS 09-2005) - 1.9 JTS (APÓS 09-2005) - 1.9 JTDM 16V (APOS 03-2006) - 1.9 JTDM 8V (APOS 03-2006) - 1.9 JTS (APOS 03-2006)</p> <p>524mm FB23 - MC11</p>		<p>RT80185 NO. 60698794</p> <p>TUBO DE TRAVÃO FRENTE LH-RH</p> <p>ALFA ROMEO 2.2 JTS (APÓS 09-2005) - 2.4 JTDM (APÓS 09-2005) - 3.2 JTS Q4 (APÓS 12-2005) - 2.2 JTS (APÓS 03-2006) - 2.4 JTDM (APÓS 03-2006) - 3.2 JTS Q4 (APÓS 03-2006)</p> <p>524mm FB23 - MC11</p>
	<p>S1585 NO. 50704947 - 50704948</p> <p>SILENT BLOC DO BRAÇO DA SUSPENSÃO DA FRENTE</p> <p>ALFA ROMEO 159 (939_) 1.8 Tbi (05.09 A 11.11) 200cv 1742cc três volumes - ALFA ROMEO 159 (939_) 1.8 MPI (03.07 A 11.11) 140cv 1796cc três volumes - ALFA ROMEO 159 (939_) 1.9 JTS (09.05 A 11.11) 160cv 1859cc três volumes - ALFA ROMEO 159 (939_) 2.2 JTS (09.05 A 11.11) 185cv 2198cc três volumes - ALFA ROMEO 159 (939_) 3.2 JTS (02.08 A 11.11) 260cv 3195cc três volumes - ALFA ROMEO 159 (939_) 3.2 JTS Q4 (12.05 A 11.11) 260cv 3195cc tr...etc.</p> <p>d43x40mm c25mm 1f-d13mm</p>		<p>S1586 NO. 50704947 - 50704948</p> <p>SILENT BLOC DO BRAÇO DA SUSPENSÃO DA FRENTE</p> <p>ALFA ROMEO 159 (939_) 1.8 Tbi (05.09 A 11.11) 200cv 1742cc três volumes - ALFA ROMEO 159 (939_) 1.8 MPI (03.07 A 11.11) 140cv 1796cc três volumes - ALFA ROMEO 159 (939_) 1.9 JTS (09.05 A 11.11) 160cv 1859cc três volumes - ALFA ROMEO 159 (939_) 2.2 JTS (09.05 A 11.11) 185cv 2198cc três volumes - ALFA ROMEO 159 (939_) 3.2 JTS (02.08 A 11.11) 260cv 3195cc três volumes - ALFA ROMEO 159 (939_) 3.2 JTS Q4 (12.05 A 11.11) 260cv 3195cc tr...etc.</p> <p>d41x39mm c26mm 1f-d13mm</p>
	<p>W5093 NO. 55208280 - 55196974 - 46447845 - 60816960 - 55215663 - 55204664 - 60816824 - 60815890 - 60815661 - 6...</p> <p>POLIE DA CAMBOTA (6 PISTAS)</p> <p>ALFA ROMEO 159 - 1.9 JTDM 8V - 1.9 JTDM 16V (APÓS 09-2005) - SPORTWAGON 1.9 JTDM 8V - 1.9 JTDM 16V (APÓS 03-2006)</p> <p>d165mm d30.5mm</p>		




ALFA ROMEO 164

	<p>E0196 NO. 60561654 - 60570365</p> <p>ESTICADOR DA BARRA ESTABILIZADORA DA FRENTE</p> <p>ALFA ROMEO 164 2.0 TS (06-1987 A 09-1992) - 3.0 V6(06-1987 A 09-1992) - 2.5 TD (06-1987 A 09-1992)</p> <p>125x34x24mm 1f-d12mm</p>		<p>F0469-I NO. 16410.17047.01.02</p> <p>FOLE DA TRANSMISSÃO LADO DA CAIXA</p> <p>ALFA ROMEO 164 2.5 - 3.0 - V6 TURBO DIESEL</p> <p>d85x80mm 1f-d61mm 1f-d23mm</p>
	<p>F1118-I NO. 60760026</p> <p>FOLE DA DIRECÇÃO LADO DIREITO</p> <p>ALFA ROMEO 164</p> <p>d65x210mm 1f-d45mm 1f-d10mm</p>		<p>F1119-I NO. 36020065 - 9943835</p> <p>FOLE DA DIRECÇÃO LADO ESQUERDO</p> <p>ALFA ROMEO 164 (DIRECÇÃO ASSISTIDA)</p> <p>d65x165mm 1f-d46mm 1f-d10mm</p>
	<p>F1335-I NO. 36020064</p> <p>FOLE DA DIRECÇÃO LADO DIREITO</p> <p>ALFA ROMEO 164 V6</p> <p>130x75x225mm 1f-100/47mm 1f-d18mm 1f-d10mm</p>		<p>F1336-I NO. 36020065</p> <p>FOLE DA DIRECÇÃO DO LADO ESQUERDO</p> <p>ALFA ROMEO 164 V6</p> <p>87x81x170mm 1f-d45mm 1f-d10mm</p>

	<p>F1641A-I NO. 46307475</p> <p>FOLE DA TRANSMISSÃO JUNTO À CAIXA</p> <p>ALFA ROMEO 164 (87 A 98) 2.0i TS</p> <p>d110x92mm 1f-d106mm 1f-d25mm</p>		<p>F1822-I NO. 60811991 - 9945301</p> <p>FOLE DA TRANSMISSÃO JUNTO À CAIXA</p> <p>ALFA ROMEO 164 2.0iTS (87 A 98)</p> <p>d102x94mm 1f-d99mm 1f-d25mm</p>
	<p>F4009 NO. 60501744 - 102185</p> <p>FOLE DO AMORTECEDOR (FRENTE)</p> <p>ALFA ROMEO 164</p> <p>d120x150mm d16mm 1f-d54mm 1f-d42mm</p>		<p>KF1040 NO. 164101793201 - 60556609 - 60805116</p> <p>KIT DE FOLE DO CARDAN JUNTO À RODA</p> <p>ALFA ROMEO 164 2.0i T V6 12V - 2.0i TS - 2.5 TD - 3.0i 24V - 3.0i 24V Q4 - 3.0i QV - 3.0i V6 (1987 A 1998)</p> <p>d110x90mm 1f-d92mm 1f-d24mm</p>
	<p>P1101 NO. 60511695</p> <p>CAPA DO PEDAL DO TRAVÃO E EMBRAIAGEM</p> <p>ALFA ROMEO 164 (164_) 2.0 T.S. (164.A2C - 164.A2L) (06.87 A 09.92) 143cv 1995cc três volumes - ALFA ROMEO 164 (164_) 2.0 T.S. (164.H3) (09.92 A 09.98) 144cv 1995cc três volumes - ALFA ROMEO 164 (164_) 2.0 T.S. (164.A2H) (06.87 A 04.98) 148cv 1995cc três volumes - ALFA ROMEO 164 (164_) 2.0 Turbo (10.87 A 09.98) 174cv 1995cc três volumes - ALFA ROMEO 164 (164_) 2.0 V6 Turbo (164.K3) (09.92 A 09.98) 201cv 1996cc três volumes - ALFA ROMEO 1...etc.</p> <p>75x70x10mm 65-60mm</p>		<p>RT08435 NO. 164003254500 - 60546646</p> <p>TUBO DE TRAVÃO TRÁS LH-RH</p> <p>ALFA ROMEO 164 2.0 MOTORE GENÉRICO (06-1987 A 09-1998) - 2.0 T.S (164.A2H) AR 06420 148CV (06-1987 A 12-1990) - 2.0 T.S. (164.H3) AR 64103 144CV (09-1992 A 09-1998) - 2.0 Turbo AR 06476 174CV (10-1987 A 09-1998) - 2.0 V6 Turbo (164.A2G - 164.A2F) AR 64101 2</p> <p>428mm FB23 - MC11</p>
	<p>S1161D20 NO. 7601065</p> <p>SILENT- BLOC CENTRAL DO BRAÇO DA SUSPENSÃO DIANTEIRO (DIREITO)</p> <p>ALFA 164 2.5 V6 163CV (09-1992 A 09-1998)</p> <p>120x60x50mm 1f-d20mm 2r-d10mm</p>		<p>S1161D21 NO. 60603027</p> <p>SILENT-BLOC CENTRAL DO BRAÇO DA SUSPENSÃO DIANTEIRO (DIREITO)</p> <p>ALFA 164 2.5 V6 163CV (09-1992 A 09-1998)</p> <p>120x60x50mm 1f-d21mm 2r-d10mm</p>
	<p>S1162E20 NO. 7601068</p> <p>SILENT- BLOC CENTRAL DO BRAÇO DA SUSPENSÃO DIANTEIRO(ESQUERDO)</p> <p>ALFA 164 2.5 V6 163CV (09-1992 A 09-1998)</p> <p>120x60x50mm 1f-d20mm 2r-d10mm</p>		<p>S1162E21 NO. 60603028</p> <p>SILENT- BLOC CENTRAL DO BRAÇO DA SUSPENSÃO DIANTEIRO(ESQUERDO)</p> <p>ALFA 164 2.5 V6 163CV (09-1992 A 09-1998)</p> <p>120x60x50mm 1f-d21mm 2r-d10mm</p>
	<p>Z10675 NO. 51722681</p> <p>Mola de fixação</p> <p>ALFA ROMEO 164</p> <p>d9.5x21.5mm 1p-d5.5-12mm</p>		<p>Z80352 NO. 14567187 - 17886087</p> <p>Mola de painel</p> <p>ALFA ROMEO 164</p> <p>d15x19mm 1p-d8-16.5mm</p>
	<p>Z80476 NO. 14188282 - 46306526 - 60507749</p> <p>Mola de painel</p> <p>ALFA ROMEO 164</p> <p>d18x20.5mm 1p-d8-14mm</p>		<p>Z80541 NO. 46305824</p> <p>Mola de painel</p> <p>ALFA ROMEO 164</p> <p>d9.5x12.5mm 1p-d5.7-11mm</p>
	<p>Z80586 NO. 82448727</p> <p>Mola de fixação</p> <p>ALFA ROMEO 164</p> <p>d12.8x22.5mm 1p-d6.5-8.5mm</p>		<p>Z80607 NO. 500358569 - 9621837480</p> <p>Mola de fixação</p> <p>ALFA ROMEO 164</p> <p>d16x21mm 1p-d5.5-10mm</p>

	Z80654 NO. 7556533		Z80702 NO. 46408953 - 46748771
	Mola de fixação ALFA ROMEO 164		Mola de fixação ALFA ROMEO 164
	d12.8x28mm 1p-d6.2-11.5mm		d16x25.5mm 1p-8x8-24mm 1f-d4.8mm
	Z80703 NO. 5988006		
	Mola de fixação ALFA ROMEO 164		
	d15x24mm 1p-d6.5-12mm		

ALFA ROMEO 166


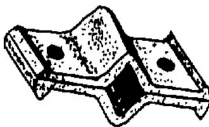


	E0199 NO. 60628284		E0228 NO. 60630757
	ESTICADOR DA BARRA ESTABILIZADORA DE TRÁS LADO ESQUERDO ALFA ROMEO 166 2.0 T.SPARK (09-1998 A 10-2000) - 2.0 V6 (APÓS 09-1998) - 2.4 JTD (09-1998 A 09-2005) - 2.5 V6 24V(09-1998 A 10-2000) - 3.0 V6 24V (09-1998 A 10-2000)		ESTICADOR DA BARRA ESTABILIZADORA DA FRENTE ALFA ROMEO 166 2.0 T.SPARK (09-1998 A 10-2000) - 2.0 V6 (APÓS 09-1998) - 2.4 JTD (09-1998 A 09-2005) - 2.5 V6 24V(09-1998 A 10-2000) - 3.0 V6 24V (09-1998 A 10-2000)
	125x36x39mm 2p-d10-24mm		180x36x39mm 2p-d10-25mm
	E0229 NO. 60628255		E0230 NO. 60628295
	ESTICADOR DA BARRA ESTABILIZADORA DE TRÁS LADO DIREITO ALFA ROMEO 166 2.0 T.SPARK (09-1998 A 10-2000) - 2.0 V6 (APÓS 09-1998) - 2.4 JTD (09-1998 A 09-2005) - 2.5 V6 24V(09-1998 A 10-2000) - 3.0 V6 24V (09-1998 A 10-2000)		ESTICADOR DA BARRA ESTABILIZADORA DE TRÁS LADO DIREITO ALFA ROMEO 166 2.0 T.SPARK (09-1998 A 10-2000) - 2.0 V6 (APÓS 09-1998) - 2.4 JTD (09-1998 A 09-2005) - 2.5 V6 24V(09-1998 A 10-2000) - 3.0 V6 24V (09-1998 A 10-2000) - 3.2 V6 24V (APÓS 10-2003)
	126x36x38mm 2p-d10-25mm		225x42x34mm 2f-d14mm
	E0231 NO. 60628294		F1637-I NO. 36020094
	ESTICADOR DA BARRA ESTABILIZADORA DE TRÁS LADO ESQUERDO ALFA ROMEO 166 2.0 T.SPARK (09-1998 A 10-2000) - 2.0 V6 (APÓS 1998) - 2.4 JTD (09-1998 A 10-2000) - 2.5 V6 24V (09-1998 A 10-2000) - 3.0 V6 24V (09-1998 A 10-2000) - 3.2 V6 24V (APÓS 10-2003)		FOLE DA DIRECÇÃO LADO DIREITO E ESQUERDO ALFA ROMEO 166 (APÓS 9-1999)
	225x42x34mm 2f-d14mm		d64x200mm 1f-d60mm 1f-d34mm
	F1822-I NO. 60811991 - 9945301		KF1752-T NO. 46307733
	FOLE DA TRANSMISSÃO JUNTO À CAIXA ALFA ROMEO 166 2.0iT V6 - 2.0iTS 16V - 3.0i V6 (APÓS 98)		KIT DE FOLE DO CARDAN JUNTO À CAIXA ALFA ROMEO 166 2.4 JTD 20V (APÓS 1998)
	d102x94mm 1f-d99mm 1f-d25mm		d113x102mm 1f-d87mm 1f-d27mm
	P1075 NO. 1372452 - 82405876		P1101 NO. 60511695
	CAPA DE PEDAL DO TRAVÃO E EMBRAIAGEM ALFA ROMEO 166 2.0 T SPARK (936A3A) 09-1998 A 10-2000 155CV 1970CC - ALFA ROMEO 166 2.0 V6 (936A3) (09-1998 A 10-2000) 205CV 1996CC - ALFA ROMEO 166 2.5 V6 24V (936A21) (10-2000 A 06-2007) 188CV 2492CC - ALFA ROMEO 166 2.5 V6 24V (936A2) (09-1998 A 10-2000)		CAPA DO PEDAL DO TRAVÃO E EMBRAIAGEM ALFA ROMEO 166 (936_) 2.0 T.SPARK (936A3A_) (09.98 A 10.00) 155cv 1970cc três volumes - ALFA ROMEO 166 (936_) 2.0 V6 (936A3_) (09.98 A 10.00) 205cv 1996cc três volumes - ALFA ROMEO 166 (936_) 2.5 V6 24V (936A21_) (10.00 A 06.07) 188cv 2492cc três volumes - ALFA ROMEO 166 (936_) 2.5 V6 24V (936A2_) (09.98 A 12.06) 190cv 2492cc três volumes - ALFA ROMEO 166 (936_) 3.0 V6 24V (936A11_) (10.00 A 06.07) 220cv 2959cc três volumes - ALF...etc.
	73x70x10mm NULL		75x70x10mm 65-60mm

	S1161D20 NO. 7601065		S1161D21 NO. 60603027
	SILENT- BLOC CENTRAL DO BRAÇO DA SUSPENSÃO DIANTEIRO (DIREITO) ALFA ROMEO 166 2.0 T.SPARK 150CV (10-2000 A 06-2007)		SILENT-BLOC CENTRAL DO BRAÇO DA SUSPENSÃO DIANTEIRO (DIREITO) ALFA ROMEO 166 2.0 T.SPARK 150CV (10-2000 A 06-2007)
	120x60x50mm 1f-d20mm 2r-d10mm		120x60x50mm 1f-d21mm 2r-d10mm
	S1162E20 NO. 7601068		S1162E21 NO. 60603028
	SILENT- BLOC CENTRAL DO BRAÇO DA SUSPENSÃO DIANTEIRO(ESQUERDO) ALFA ROMEO 166 2.0 T.SPARK 150CV (10-2000 A 06-2007)		SILENT- BLOC CENTRAL DO BRAÇO DA SUSPENSÃO DIANTEIRO(ESQUERDO) ALFA ROMEO 166 2.0 T.SPARK 150CV (10-2000 A 06-2007)
	120x60x50mm 1f-d20mm 2r-d10mm		120x60x50mm 1f-d21mm 2r-d10mm
	Z80352 NO. 14567187 - 17886087		Z80604 NO. 7739801 - 500382985
	Mola de painel ALFA ROMEO 166		Mola de painel ALFA ROMEO 166
	d15x19mm 1p-d8-16.5mm		d18.2x21.6mm 1p-d6.4-16.1mm
	Z80612 NO. 7569468		Z80637 NO. 7788400
	Mola de fixação ALFA ROMEO 166		Mola de fixação ALFA ROMEO 166
	d10x33.7mm 1p-d6-18.5mm		d30x31.7mm 1p-d19-29mm
	Z80702 NO. 46408953 - 46748771		
	Mola de fixação ALFA ROMEO 166		
	d16x25.5mm 1p-8x8-24mm 1f-d4.8mm		

ALFA ROMEO 33

	A1079 NO. 60504209		A1354 NO. 60501445 - 542336
	SUPORTE DE ESCAPE ALFA ROMEO ALFA 33		SUPORTE AMORTECEDOR FRENTE ALFA ROMEO 33 (905) 1.8 TD - (905A) 1.8 TD
	45x26x20mm 1p-d6-15mm		102x102x42mm 1f-d16mm
	E0043 NO. 60503033 - 60522113 - 102508 - 102866		F4009 NO. 60501744 - 102185
	ESTICADOR DE ESCAPE ALFA ROMEO ALFA 33 (APÓS 83)		FOLE DO AMORTECEDOR (FRENTE) ALFA ROMEO ALFA 33
	d55x13mm NULL		d120x150mm d16mm 1f-d54mm 1f-d42mm

	<p>KF1060 NO. 60808619</p> <p>KIT DE FOLE DO CARDAN JUNTO À RODA</p> <p>ALFA ROMEO 33 1.4 i.e. - 1.5 - 1.5 i.e - 1.7 i.e - 1.7 i.e 16V - 1.8 TD (1983 A 1994) - ALFA ROMEO 145 1.4i TS 16V - 1.6 i.e TS 16V - 1.7 i.e 16V - 1.9 TD (1994 A 2001) - ALFA ROMEO 146 1.6 i.e. TS 16V - 1.7 i.e 16V - 1.9 TD (1994 A 2001) - ALFA ROMEO 155</p> <p>d100x100mm 1f-d78mm 1f-d24mm</p>		<p>M6035 NO. 102078000000 - 60502984 - 60503304</p> <p>JUNTA DE ESCAPE</p> <p>ALFA ROMEO 33 (1983 A 1995)</p> <p>72x52mm 1f-d32mm</p>
	<p>P1074 NO. 101905 - 60501331</p> <p>CAPA DE PEDAL DO ACELARADOR</p> <p>ALFA ROMEO 33 1.8 TD (01-1986 A 06-1990) 73CV 1779CC - ALFA ROMEO 33 SPORTWAGON (905A) 1.8 TD (01-1986 A 12-1989) 84CV 1779CC</p> <p>84x40x11mm NULL</p>		<p>RT08459 NO. 60800372 - 71736960</p> <p>TUBO DE TRAVÃO TRÁS LH-RH</p> <p>ALFA ROMEO 33 1.7 (01-1986 A 12-1989) - 1.5 (01-1990 A 04-1993) - 1.5 i.e (07-1990 A 08-1991) - 1.7 16V (01-1990 A 09-1994) - 1.7 16V 4X4 (01-1990 A 09-1994) - 1.7 i.e (01-1990 A 09-1994) - 1.7 i.e. 4X4 (01-1990 A 03-1992)</p> <p>182mm FB23 - MC11</p>
	<p>RT08459 NO. 60800372 - 71736960</p> <p>TUBO DE TRAVÃO TRÁS LH-RH</p> <p>ALFA ROMEO 33 SPORTWAGON 1.7 16V (01-1990 A 09-1994) - 1.7 16V 4X4 (01-1990 A 09-1994) - 1.7 i.e (01-1990 A 09-1994) - 1.7 i.e 4X4 (01/1990 A 03-1992)</p> <p>182mm FB23 - MC11</p>		<p>S1158 NO. 101292 - 60501911</p> <p>SILENT-BLOC DA SUSPENSÃO DE TRÁS</p> <p>ALFA ROMEO 33 - 33 RESTY TT</p> <p>d44x36mm c26mm 1f-d10mm</p>
	<p>S1159 NO. 60501915</p> <p>SILENT-BLOC TRASEIRO DA BARRA DA SUSPENSÃO</p> <p>ALFA ROMEO 33</p> <p>d43x47mm c35mm 1f-d12mm</p>		<p>S1161D20 NO. 7601065</p> <p>SILENT- BLOC CENTRAL DO BRAÇO DA SUSPENSÃO DIANTEIRO (DIREITO)</p> <p>ALFA ROMEO 33 1.4 i.e 90CV (06-1991 A 09-1994) - 1.7 16V 129CV (01-1990 A 09-1994) - SPORTWAGON 1.4 i.e 90CV (06-1991 A 09-1994) - 1.7 16V 129CV (01-1990 A 09-1994)</p> <p>120x60x50mm 1f-d20mm 2r-d10mm</p>
	<p>S1161D21 NO. 60603027</p> <p>SILENT- BLOC CENTRAL DO BRAÇO DA SUSPENSÃO DIANTEIRO (DIREITO)</p> <p>ALFA ROMEO 33 1.4 i.e 90CV (06-1991 A 09-1994) - 1.7 16V 129CV (01-1990 A 09-1994) - SPORTWAGON 1.4 i.e 90CV (06-1991 A 09-1994) - 1.7 16V 129CV (01-1990 A 09-1994)</p> <p>120x60x50mm 1f-d21mm 2r-d10mm</p>		<p>S1162E20 NO. 7601068</p> <p>SILENT- BLOC CENTRAL DO BRAÇO DA SUSPENSÃO DIANTEIRO(ESQUERDO)</p> <p>ALFA ROMEO 33 1.4 i.e 90CV (06-1991 A 09-1994) - 1.7 16V 129CV (01-1990 A 09-1994) - SPORTWAGON 1.4 i.e 90CV (06-1991 A 09-1994) - 1.7 16V 129CV (01-1990 A 09-1994)</p> <p>120x60x50mm 1f-d20mm 2r-d10mm</p>
	<p>S1162E21 NO. 60603028</p> <p>SILENT- BLOC CENTRAL DO BRAÇO DA SUSPENSÃO DIANTEIRO(ESQUERDO)</p> <p>ALFA ROMEO 33 1.4 i.e 90CV (06-1991 A 09-1994) - 1.7 16V 129CV (01-1990 A 09-1994) - SPORTWAGON 1.4 i.e 90CV (06-1991 A 09-1994) - 1.7 16V 129CV (01-1990 A 09-1994)</p> <p>120x60x50mm 1f-d21mm 2r-d10mm</p>		<p>Z80247 NO. 14188380</p> <p>Mola de painel</p> <p>ALFA ROMEO 33</p> <p>d16x18.6mm 1p-d7.5-12.6mm</p>
	<p>Z80443 NO. 11650551550</p> <p>Mola de painel</p> <p>ALFA ROMEO 33</p> <p>d18x22mm 1p-d8-15.5mm</p>		<p>Z80607 NO. 500358569 - 9621837480</p> <p>Mola de fixação</p> <p>ALFA ROMEO 33</p> <p>d16x21mm 1p-d5.5-10mm</p>
	<p>Z80705 NO. 14191280 - 82377183</p> <p>Mola de painel</p> <p>ALFA ROMEO 33</p> <p>d21x22.5mm 1p-d7.5-15.5mm</p>		

	D0039 NO. 116081530005 - 116081530205 - 60521647 - 60521649 CARDAN TRANSMISSÃO ALFA ROMEO 6 (119_) 2.5 i.e. (119.AA, 119.AB) (10.83 A 12.86) 150cv 2492cc três volumes		E0049 NO. 60521407 - 116003081500 ESTICADOR DE ESCAPE TRÁS ALFA ROMEO ALFA 6
	100x115x34x42mm 6f-d10mm		92x40x34mm 1f-15x15mm
	N2331 NO. 1160030083 - 60521387 - 116003008300 - 60521386 ANEL ESCAPE ALFA ROMEO ALFA 6 (1985 A 1993)		P1084 NO. 105004410701 - 116004410700 - 60515942 - 60521429 - 60724299 CAPA DE PEDAL DO TRAVÃO E EMBRAIAGEM ALFA ROMEO 6 (119) 2.5 IE (10-1983 A 12-1986) 150CV 2492CC
	d58x14mm 1f-d31mm		74x56x15mm NULL



ALFA ROMEO 75

	A1930 NO. 8033989089591 APOIO DE TRANSMISSÃO (SEM ROLAMENTO) ALFA ROMEO 75 (162B_) 1.6 (162.B2B_ 162.B2C) (05.85 A 09.89) 110cv 1567cc três volumes - ALFA ROMEO 75 (162B_) 1.6 Cat (162.B2B, 162.B2C) (05.89 A 02.92) 110cv 1567cc três volumes - ALFA ROMEO 75 (162B_) 1.8 (162.B1H) (08.89 A 02.92) 129cv 1773cc três volumes - ALFA ROMEO 75 (162B_) 1.8 (162.B1A, 162.B1B) (09.85 A 06.89) 116cv 1779cc três volumes - ALFA ROMEO 75 (162B_) 1.8 (162.B1L, 162.B1F) (09.88 A 02.92) 120cv 1779cc três volume...etc.		D0038 NO. 116081530110 - 60521648 CARDAN TRANSMISSÃO ALFA ROMEO 75 (162B_) 1.6 (162.B2B, 162.B2C) (05.85 A 09.89) 110cv 1567cc três volumes - ALFA ROMEO 75 (162B_) 1.6 Cat (162.B2B, 162.B2C) (05.89 A 02.92) 110cv 1567cc três volumes - ALFA ROMEO 75 (162B_) 1.8 (162.B1H) (08.89 A 02.92) 129cv 1773cc três volumes - ALFA ROMEO 75 (162B_) 1.8 (162.B1A, 162.B1B) (09.85 A 06.89) 116cv 1779cc três volumes - ALFA ROMEO 75 (162B_) 1.8 (162.B1L, 162.B1F) (09.88 A 02.92) 120cv 1779cc três volume...etc.
	155x110x30mm 1f-d53mm 2f-14x9mm		110x110x35x42mm 6f-d10mm
	D0039 NO. 116081530005 - 116081530205 - 60521647 - 60521649 CARDAN TRANSMISSÃO ALFA ROMEO 75 (162B_) 1.6 (162.B2B, 162.B2C) (05.85 A 09.89) 110cv 1567cc três volumes - ALFA ROMEO 75 (162B_) 1.6 Cat (162.B2B, 162.B2C) (05.89 A 02.92) 110cv 1567cc três volumes - ALFA ROMEO 75 (162B_) 1.8 (162.B1H) (08.89 A 02.92) 129cv 1773cc três volumes - ALFA ROMEO 75 (162B_) 1.8 (162.B1A, 162.B1B) (09.85 A 06.89) 116cv 1779cc três volumes - ALFA ROMEO 75 (162B_) 1.8 (162.B1L, 162.B1F) (09.88 A 02.92) 120cv 1779cc três volume...etc.		E0043 NO. 60503033 - 60522113 - 102508 - 102866 ESTICADOR DE ESCAPE ALFA ROMEO ALFA 75 (APÓS 85)
	100x115x34x42mm 6f-d10mm		d55x13mm NULL
	E0049 NO. 60521407 - 116003081500 ESTICADOR DE ESCAPE TRÁS ALFA ROMEO ALFA 75		N2331 NO. 1160030083 - 60521387 - 116003008300 - 60521386 ANEL ESCAPE ALFA ROMEO ALFA 75 (1985 A 1993)
	92x40x34mm 1f-15x15mm		d58x14mm 1f-d31mm
	P1084 NO. 105004410701 - 116004410700 - 60515942 - 60521429 - 60724299 CAPA DE PEDAL DO TRAVÃO E EMBRAIAGEM ALFA ROMEO 75 (162B) 1.6 (05-1985 A 09-1989) 110CV 1567CC - ALFA ROMEO 75 (162B) 1.8 (08-1989 A 02-1992) 129CV 1773CC - ALFA ROMEO 75 (162B) 1.8 (09-1985 A 06-1989) 116CV 1779CC - ALFA ROMEO 75 (162B) 1.8 (09-1988 A 02-1992) 120CV 1779CC - ALFA ROMEO 75		Z10675 NO. 51722681 Mola de fixação ALFA ROMEO 75
	74x56x15mm NULL		d9.5x21.5mm 1p-d5.5-12mm
	Z80476 NO. 14188282 - 46306526 - 60507749 Mola de painel ALFA ROMEO 75		Z80541 NO. 46305824 Mola de painel ALFA ROMEO 75
	d18x20.5mm 1p-d8-14mm		d9.5x12.5mm 1p-d5.7-11mm

	Z80586	NO. 82448727		Z80607	NO. 500358569 - 9621837480
	Mola de fixação ALFA ROMEO 75			Mola de fixação ALFA ROMEO 75	
d12.8x22.5mm		1p-d6.5-8.5mm	d16x21mm		1p-d5.5-10mm
	Z80654	NO. 7556533		Z80703	NO. 5988006
	Mola de fixação ALFA ROMEO 75			Mola de fixação ALFA ROMEO 75	
d12.8x28mm		1p-d6.2-11.5mm	d15x24mm		1p-d6.5-12mm




ALFA ROMEO 90

	A1930	NO. 8033989089591		D0038	NO. 116081530110 - 60521648
	APOIO DE TRANSMISSÃO (SEM ROLAMENTO) ALFA ROMEO 90 (162_) 1.8 (10.84 A 07.87) 121cv 1779cc três volumes			CARDAN TRANSMISSÃO ALFA ROMEO 90 (162_) 1.8 (10.84 A 07.87) 121cv 1779cc três volumes	
155x110x30mm		1f-d53mm 2f-14x9mm	110x110x35x42mm		6f-d10mm
	D0039	NO. 116081530005 - 116081530205 - 60521647 - 60521649		E0043	NO. 60503033 - 60522113 - 102508 - 102866
	CARDAN TRANSMISSÃO ALFA ROMEO 90 (162_) 1.8 (162.A1A) (10.84 A 07.87) 116cv 1779cc três volumes - ALFA ROMEO 90 (162_) 1.8 (10.84 A 07.87) 121cv 1779cc três volumes - ALFA ROMEO 90 (162_) 2.0 i.e. (162.A2A, 162.A2E) (10.84 A 07.87) 128cv 1962cc três volumes - ALFA ROMEO 90 (162_) 2.5 i.e. V6 (162.A, 162.AA) (10.84 A 07.87) 150cv 2492cc três volumes - ALFA ROMEO 90 (162_) 2.4 TD (162.B5) (10.84 A 07.87) 110cv 2393cc três volumes			ESTICADOR DE ESCAPE ALFA ROMEO ALFA 90 (84 A 88)	
100x115x34x42mm		6f-d10mm	d55x13mm		NULL
	E0049	NO. 60521407 - 116003081500		F0861-I	NO. 11600230022208
	ESTICADOR DE ESCAPE TRÁS ALFA ROMEO ALFA 90			FOLE DA DIREÇÃO DIREITO E ESQUERDO ALFA ROMEO ALFA 90	
92x40x34mm		1f-15x15mm	d60x170mm		1f-d47mm 1f-d11mm
	N2331	NO. 1160030083 - 60521387 - 116003008300 - 60521386		P1084	NO. 105004410701 - 116004410700 - 60515942 - 60521429 - 60724299
	ANEL ESCAPE ALFA ROMEO ALFA 90 (1985 A 1993)			CAPA DE PEDAL DO TRAVÃO E EMBRAIAGEM ALFA ROMEO 90 (162) 1.8 (10-1984 A 07-1987) 116CV 1779CC - ALFA ROMEO 90 (162) 2.0 IE (10-1984 A 07-1987) 128CV 1962CC - ALFA ROMEO 90 (162) 2.5 IE V6 (10-1984 A 07-1987) 150CV 2492CC - ALFA ROMEO 90 (162) 2.5 IE V6 (10-1984 A 07-1987) 156CV 2492CC - ALFA	
d58x14mm		1f-d31mm	74x56x15mm		NULL
	Z10675	NO. 51722681		Z80476	NO. 14188282 - 46306526 - 60507749
	Mola de fixação ALFA ROMEO 90			Mola de painel ALFA ROMEO 90	
d9.5x21.5mm		1p-d5.5-12mm	d18x20.5mm		1p-d8-14mm



	Z80541 NO. 46305824		Z80586 NO. 82448727
	Mola de painel ALFA ROMEO 90		Mola de fixação ALFA ROMEO 90
	d9.5x12.5mm 1p-d5.7-11mm		d12.8x22.5mm 1p-d6.5-8.5mm
	Z80607 NO. 500358569 - 9621837480		Z80654 NO. 7556533
	Mola de fixação ALFA ROMEO 90		Mola de fixação ALFA ROMEO 90
	d16x21mm 1p-d5.5-10mm		d12.8x28mm 1p-d6.2-11.5mm
	Z80703 NO. 5988006		
	Mola de fixação ALFA ROMEO 90		
	d15x24mm 1p-d6.5-12mm		

ALFA ROMEO ALFA SUD

	A1079 NO. 60504209		A1354 NO.
	SUPORTE DE ESCAPE ALFA ROMEO ALFASUD		SUPORTE AMORTECEDOR FRENTE ALFA ROMEO ALFASUD (901) 1.2
	45x26x20mm 1p-d6-15mm		102x102x42mm 1f-d16mm
 ESC: 1/2	C0229 NO. 100816 - 4276430		E0043 NO. 60503033 - 60522113 - 102508 - 102866
	BOTÃO DE AFINAÇÃO DO CAPOT (GRANDE) ALFA ROMEO ALFASUD (901_) 1.2 (901.D0, 901.D1) 46kW 63CV 1186cc Hatchback (DE 06-72 ATE 09-84)		ESTICADOR DE ESCAPE ALFA ROMEO ALFASUD (77 A 83)
	d18x44mm NULL		d55x13mm NULL
	F0541-I NO. 102962		F4009 NO. 60501744 - 102185
	FOLE DA DIREÇÃO DIREITO E ESQUERDO ALFA ROMEO ALFASUD		FOLE DO AMORTECEDOR (FRENTE) ALFA ROMEO ALFA SUD
	d77x120mm 1f-d40mm 1f-d44mm		d120x150mm d16mm 1f-d54mm 1f-d42mm
	M6035 NO. 10207800000 - 60502984 - 60503304		N3727 NO.
	JUNTA DE ESCAPE ALFA ROMEO ALFASUD - L - Ti (1977 A 1989)		ANEL DE ESCAPE ALFA ROMEO ALFASUD
	72x52mm 1f-d32mm		d55x12mm 1f-d31mm

	P1074	NO. 101905 - 60501331		RT08289	NO. 60709427 - 101336 - 107101 - 60718544
	CAPA DE PEDAL DO ACELARADOR			TUBO DE TRAVÃO FRENTE LH-RH	
ALFA ROMEO ALFASUD (901) 1.2 (901.D5) (03-1980 A 09-1984) 60CV 1186CC - ALFA ROMEO ALFASUD (901) 1.2 (901D0 901D1) (06-1972 A 09-1984) 63CV 1186CC			ALFA ROMEO ALFASUD (APÓS 8-1972)		
84x40x11mm	NULL		310mm	F - MC11	
	S1158	NO. 101292 - 60501911			
	SILENT-BLOC DA SUSPENSÃO DE TRÁS				
ALFA ROMEO ALFASUD 1.2 - 1.3 - 1.5 - L - 5M TT					
d44x36mm	c26mm 1f-d10mm				

ALFA ROMEO ALFETTA



	A1930	NO. 8033989089591		D0038	NO. 116081530110 - 60521648
	APOIO DE TRANSMISSÃO (SEM ROLAMENTO)			CARDAN TRANSMISSÃO	
ALFA ROMEO ALFETTA (116_) 1.6 (116.B1A) N.º VET a partir de: 2170174 (01.75 A 12.84) 107cv 1570cc três volumes - ALFA ROMEO ALFETTA (116_) 1.8 N.º VET a partir de: 2170174 (07.74 A 12.77) 116cv 1779cc três volumes - ALFA ROMEO ALFETTA (116_) 1.8 N.º VET a partir de: 2170174 (10.79 A 12.84) 121cv 1779cc três volumes - ALFA ROMEO ALFETTA (116_) 1.8 (116.B2) N.º VET a partir de: 2170174 (10.79 A 12.84) 122cv 1779cc três volumes - ALF...etc.			ALFA ROMEO ALFETTA (116_) 1.6 (116.B1A) (01.75 A 12.84) 107cv 1570cc três volumes - ALFA ROMEO ALFETTA (116_) 1.8 (07.74 A 12.77) 116cv 1779cc três volumes - ALFA ROMEO ALFETTA (116_) 1.8 (10.79 A 12.84) 121cv 1779cc três volumes - ALFA ROMEO ALFETTA (116_) 1.8 (116.B2) (10.79 A 12.84) 122cv 1779cc três volumes - ALFA ROMEO ALFETTA (116_) 2.0 (116.55G, 116.56G) (03.77 A 02.80) 121cv 1962cc três volumes - ALFA ROMEO ALFETTA (116_) 2...etc.		
155x110x30mm	1f-d53mm 2f-14x9mm		110x110x35x42mm	6f-d10mm	
	D0039	NO. 116081530005 - 116081530205 - 60521647 - 60521649		E0049	NO. 60521407 - 116003081500
	CARDAN TRANSMISSÃO			ESTICADOR DE ESCAPE TRÁS	
ALFA ROMEO ALFETTA (116_) 1.6 (116.B1A) (01.75 A 12.84) 107cv 1570cc três volumes - ALFA ROMEO ALFETTA (116_) 1.8 (07.74 A 12.77) 116cv 1779cc três volumes - ALFA ROMEO ALFETTA (116_) 1.8 (10.79 A 12.84) 121cv 1779cc três volumes - ALFA ROMEO ALFETTA (116_) 1.8 (116.B2) (10.79 A 12.84) 122cv 1779cc três volumes 2 / 2 - ALFA ROMEO ALFETTA (116_) 2.0 (116.55G, 116.56G) (03.77 A 02.80) 121cv 1962cc três volumes - ALFA ROMEO ALFETTA (1...etc.			ALFA ROMEO ALFETTA		
100x115x34x42mm	6f-d10mm		92x40x34mm	1f-15x15mm	
	F0861-I	NO. 11600230022208		N3727	NO.
	FOLE DA DIRECÇÃO DIREITO E ESQUERDO			ANEL DE ESCAPE	
ALFA ROMEO ALFETTA (APÓS 1-1979)			ALFA ROMEO ALFETTA		
d60x170mm	1f-d47mm 1f-d11mm		d55x12mm	1f-d31mm	
	P1084	NO. 105004410701 - 116004410700 - 60515942 - 60521429 - 60724299			
	CAPA DE PEDAL DO TRAVÃO E EMBRAIAGEM				
ALFA ROMEO ALFETTA (116) 1.6 (01-1975 A 12-1984) 107CV 1570CC - ALFA ROMEO ALFETTA (116) 1.8 (07-1974 A 12-1977) 116CV 1779CC - ALFA ROMEO ALFETTA (116) 1.8 (10-1979 A 12-1984) 121CV 1779CC - ALFA ROMEO ALFETTA (116) 1.8 (10-1979 A 12-1984) 122CV 1779CC -					
74x56x15mm	NULL				

	A1354	NO.		E0043	NO. 60503033 - 60522113 - 102508 - 102866
	SOPORTE AMORTECEDOR FRENTE ALFA ROMEO ARNA (920) 1.2 - 1.3 Ti - 1.5			ESTICADOR DE ESCAPE ALFA ROMEO ARNA (84 A 86)	
	102x102x42mm	1f-d16mm		d55x13mm	NULL
	F0541-I	NO. 102962		F4009	NO. 60501744 - 120185
	FOLE DA DIREÇÃO DIREITO E ESQUERDO ALFA ROMEO ARNA			FOLE DO AMORTECEDOR (FRENTE) ALFA ROMEO ARNA	
	d77x120mm	1f-d40mm 1f-d44mm		d120x150mm	d16mm 1f-d54mm 1f-d42mm
	M6035	NO. 10207800000 - 60502984 - 60503304		P1074	NO. 101905 - 60501331
	JUNTA DE ESCAPE ALFA ROMEO ARNA (1984 A 1986)			CAPA DE PEDAL DO ACELARADOR ALFA ROMEO ARNA (920) 1.2 (920AA) (01-1985 A 12-1986) 60CV 1186CC - ALFA ROMEO ARNA (920) 1.2 (03-1983 A 12-1986) 63CV 1186CC - ALFA ROMEO ARNA (920) 2.0 JTDM (920AB 920AC) (01-1985 A 12-1986) 68CV 1186CC - ALFA ROMEO ARNA (920) 1.3 TI (920 A1B) (03-1983 A 12-1	
	72x52mm	1f-d32mm		84x40x11mm	NULL

ALFA ROMEO BRERA

	E0266-M	NO. 50502602		F1910-T	NO. 40308383 - 46308480 - 1607740880 - LR003160 - 39242EB30B - C9241EB30A
	ESTICADOR DO MOTOR PARTE DE TRÁS ALFA ROMEO BRERA (939_) 2.4 JTDM 20V (01.06 A 06.10) 200cv 2387cc Hatchback			FOLE DO EIXO DE TRANSMISSÃO LADO DA RODA ALFA ROMEO BRERA (939_) 1.8 TBi (05.09 A 06.10) 200cv 1742cc Hatchback - ALFA ROMEO BRERA (939_) 3.2 JTS (03.08 A 06.10) 260cv 3195cc Hatchback - ALFA ROMEO BRERA (939_) 2.0 JTDM (05.09 A 06.10) 170cv 1956cc Hatchback - ALFA ROMEO BRERA (939_) 2.4 JTDM 20V (01.06 A 06.10) 200cv 2387cc Hatchback - ALFA ROMEO BRERA (939_) 2.4 JTDM 20V (05.07 A 06.10) 210cv 2387cc Hatchback	
	180x140x100mm	2f-d11mm 2f-20x14mm		d120x150mm	1f-d28mm 1f-d100mm
	S1585	NO. 50704947 - 50704948		S1586	NO. 50704947 - 50704948
	SILENT BLOC DO BRAÇO DA SUSPENSÃO DA FRENTE ALFA ROMEO BRERA (939_) 2.2 JTS 01.06 - 06.10 136 185 2198 Hatchback ALFA ROMEO BRERA (939_) 3.2 JTS Q4 01.06 - 06.10 191 260 3195 Hatchback ALFA ROMEO BRERA (939_) 2.4 JTDM 20V 01.06 - 06.10 147 200 2387 Hatchback			SILENT BLOC DO BRAÇO DA SUSPENSÃO DA FRENTE ALFA ROMEO BRERA (939_) 2.2 JTS 01.06 - 06.10 136 185 2198 Hatchback ALFA ROMEO BRERA (939_) 3.2 JTS Q4 01.06 - 06.10 191 260 3195 Hatchback ALFA ROMEO BRERA (939_) 2.4 JTDM 20V 01.06 - 06.10 147 200 2387 Hatchback	
	d43x40mm	c25mm 1f-d13mm		d41x39mm	c26mm 1f-d13mm


ALFA ROMEO GIULIETTA-GIULIA

	A1930	NO. 8033989089591		D0038	NO. 116081530110 - 60521648
	APOIO DE TRANSMISSÃO (SEM ROLAMENTO) ALFA ROMEO GIULIETTA (116_) 1.3 (116.44A) (10.77 A 06.83) 90cv 1357cc três volumes - ALFA ROMEO GIULIETTA (116_) 1.6 (116.50B) (10.77 A 04.85) 107cv 1570cc três volumes - ALFA ROMEO GIULIETTA (116_) 1.8 (116.AA_ 116.AB) (04.79 A 04.85) 122cv 1779cc três volumes - ALFA ROMEO GIULIETTA (116_) 2.0 (116.A1A) (06.80 A 04.85) 131cv 1962cc três volumes - ALFA ROMEO GIULIETTA (116_) 2.0 Turbo (07.83 A 06.84) 170cv 1962cc três volumes ALFA R...etc.			CARDAN TRANSMISSÃO ALFA ROMEO GIULIETTA (116_) 1.3 (116.44A) (10.77 A 06.83) 90cv 1357cc três volumes - ALFA ROMEO GIULIETTA (116_) 1.6 (116.50B) (10.77 A 04.85) 107cv 1570cc três volumes - ALFA ROMEO GIULIETTA (116_) 1.8 (116.AA, 116.AB) (04.79 A 04.85) 122cv 1779cc três volumes - ALFA ROMEO GIULIETTA (116_) 2.0 (116.A1A) (06.80 A 04.85) 131cv 1962cc três volumes - ALFA ROMEO GIULIETTA (116_) 2.0 Turbo (07.83 A 06.84) 170cv 1962cc três volumes - ALF...etc.	
	155x110x30mm	1f-d53mm 2f-14x9mm		110x110x35x42mm	6f-d10mm

	<p>D0039 NO. 116081530005 - 116081530205 - 60521647 - 60521649</p> <p>CARDAN TRANSMISSÃO</p> <p>ALFA ROMEO GIULIETTA (116_) 1.3 (116.44A) (10.77 A 06.83) 90cv 1357cc três volumes - ALFA ROMEO GIULIETTA (116_) 1.6 (116.50B) (10.77 A 04.85) 107cv 1570cc três volumes - ALFA ROMEO GIULIETTA (116_) 1.8 (116.AA, 116.AB) (04.79 A 04.85) 122cv 1779cc três volumes - ALFA ROMEO GIULIETTA (116_) 2.0 (116.A1A) (06.80 A 04.85) 131cv 1962cc três volumes - ALFA ROMEO GIULIETTA (116_) 2.0 Turbo (07.83 A 06.84) 170cv 1962cc três volumes - ALF...etc.</p> <p>100x115x34x42mm 6f-d10mm</p>		<p>E0049 NO. 60521407 - 116003081500</p> <p>ESTICADOR DE ESCAPE TRÁS</p> <p>ALFA ROMEO GIULIETTA TT</p> <p>92x40x34mm 1f-15x15mm</p>
	<p>F1910-T NO. 40308383 - 46308480 - 1607740880 - LR003160 - 39242EB30B - C9241EB30A</p> <p>FOLE DO EIXO DE TRANSMISSÃO LADO DA RODA</p> <p>ALFA ROMEO GIULIETTA (940_) 1.8 Tbi (940FXC1A) (A Partir de 04.10) 235cv 1742cc Hatchback - ALFA ROMEO GIULIETTA (940_) 1.8 Tbi (A Partir de 09.13) 241cv 1742cc Hatchback - ALFA ROMEO GIULIETTA (940_) 2.0 JTDM (940.FXL1A) (A Partir de 04.10) 140cv 1956cc Hatchback - ALFA ROMEO GIULIETTA (940_) 2.0 JTDM (940.FYC1A, 940.FXQ1A) (A Partir de 08.13) 150cv 1956cc Hatchback - ALFA ROMEO GIULIETTA (940_) 2.0 JTDM (A Partir de 04.10) 170cv 1956cc...etc.</p> <p>d120x150mm 1f-d28mm 1f-d100mm</p>		<p>N2331 NO. 1160030083 - 60521387 - 116003008300 - 60521386</p> <p>ANEL ESCAPE</p> <p>ALFA ROMEO GIULIETTA (1977 A 1987)</p> <p>d58x14mm 1f-d31mm</p>
	<p>N3727 NO.</p> <p>ANEL DE ESCAPE</p> <p>ALFA ROMEO GIULIETTA</p> <p>d55x12mm 1f-d31mm</p>		<p>P1084 NO. 105004410701 - 116004410700 - 60515942 - 60521429 - 60724299</p> <p>CAPA DE PEDAL DO TRAVÃO E EMBRAIAGEM</p> <p>ALFA ROMEO GIULIA 1300 TI (04-1969 A 07-1975) 84CV 1290CC - ALFA ROMEO GIULIA 1300 SUPER (115) (01-1974 A 12-1978) 87CV 1290CC - ALFA ROMEO GIULIA 1600 SUPER (105 14) (06-1964 A 08-1969) 97CV 1570CC - ALFA ROMEO GIULIA 1600 SUPER (115) (01-1974 A 12-1978)</p> <p>74x56x15mm NULL</p>
	<p>P1084 NO. 105004410701 - 116004410700 - 60515942 - 60521429 - 60724299</p> <p>CAPA DE PEDAL DO TRAVÃO E EMBRAIAGEM</p> <p>ALFA ROMEO GIULIETTA (116) 1.3 (10-1977 A 06-1983) 90CV 1357CC - ALFA ROMEO GIULIETTA (116) 1.6 (10-1977 A 04-1985) 107CV 1570CC - ALFA ROMEO GIULIETTA (116) 1.8 (04-1979 A 04-1985) 122CV 1779CC - ALFA ROMEO GIULIETTA (116) 2.0 (06-1980 A 04-1985) 131CV 1</p> <p>74x56x15mm NULL</p>		<p>W5145 NO. 55210310 - 0614359 - 614359 - 93192547</p> <p>POLIE DA CAMBOTA 6 PISTAS</p> <p>ALFA ROMEO GIULIETTA (940_) 1.6 JTDM Código do motor: 940A3.000 (APÓS 04.10) 105cv 1598cc Hatchback - ALFA ROMEO GIULIETTA (940_) 2.0 JTDM (APÓS 04.10) 140cv 1956cc Hatchback - ALFA ROMEO GIULIETTA (940_) 2.0 JTDM Código do mot or: 940A4.000 (APÓS 04.10) 170cv 1956cc Hatchback</p> <p>d169mm d30,5mm</p>
	<p>Z80443 NO. 11650551550</p> <p>Mola de painel</p> <p>ALFA ROMEO GIULIETTA</p> <p>d18x22mm 1p-d8-15.5mm</p>		

ALFA ROMEO MITO
















	<p>KT0505 NO. 51800004</p> <p>KIT DE BATENTE SUSPENSÃO DE TRÁS</p> <p>ALFA ROMEO MITO (955_) 0.9 TwinAir (APÓS 07.11) 86cv 875cc Hatchback - ALFA ROMEO MITO (955_) 0.9 (APÓS 12.13) 101cv 875cc Hatchback - ALFA ROMEO MITO (955_) 0.9 TwinAir (APÓS 04.13) 105cv 875cc Hatchback - ALFA ROMEO MITO (955_) 1.4 (APÓS 05.11) 69cv 1368cc Hatchback - ALFA ROMEO MITO (955_) 1.4 (APÓS 03.11) 78cv 1368cc Hatchback - ALFA ROMEO MITO (955_) 1.4 (APÓS 03.11) 78cv 1368cc Hatchback - ALFA ROMEO MITO (955_) 1.4 (APÓS 09.08)...etc.</p> <p>d63x268mm 1f-d13mm 1f-d60mm</p>		<p>KT0506 NO. 55701429</p> <p>KIT DE BATENTE SUSPENSÃO DA FRENTE</p> <p>ALFA ROMEO MITO (955_) 1.4 (APÓS 05.11) 69cv 1368cc Hatchback - ALFA ROMEO MITO (955_) 1.4 (APÓS 03.11) 78cv 1368cc Hatchback - ALFA ROMEO MITO (955_) 1.4 (APÓS 09.08) 95cv 1368cc Hatchback - ALFA ROMEO MITO (955_) 1.4 MultiAir (APÓS 08.10) 105cv 1368cc Hatchback - ALFA ROMEO MITO (955_) 1.4 TJet (APÓS 09.08) 120cv 1368cc Hatchback - ALFA ROMEO MITO (955_) 1.4 Turbo MultiAir (APÓS 10.09) 135cv 1368cc Hatchback - ALFA ROMEO MITO (955_)...etc.</p> <p>d62x285mm 1f-d13mm 1f-d60mm</p>
	<p>S1595 NO. 50511650 - 50521486 - 51783056 - 51783057</p> <p>SILENT-BLOC BRAÇO SUPERIOR FRENTE</p> <p>ALFA ROMEO MITO (955_) 0.9 TwinAir (A partir de 07.11) 86cv 875cc Hatchback - ALFA ROMEO MITO (955_) 0.9 (A Partir de 12.13) 101cv 875cc Hatchback - ALFA ROMEO MITO (955_) 0.9 TwinAir (A Partir de 04.13) 105cv 875cc Hatchback - ALFA ROMEO MITO (955_) 1.4 (A partir de 05.11) 69cv 1368cc Hatchback - ALFA ROMEO MITO (955_) 1.4 (A partir de 03.11) 78cv 1368cc Hatchback - ALFA ROMEO MITO (955_) 1.4 (A partir de 03.11) 78cv 1368cc Hatchback ...etc.</p> <p>d53x67mm d41mm 1f-d14mm</p>		<p>T0656-I NO. 51775545 - 51866009</p> <p>BATENTE SUSPENSÃO DA FRENTE</p> <p>ALFA ROMEO MITO (955_) 1.4 (APÓS 05.11) 69cv 1368cc Hatchback - ALFA ROMEO MITO (955_) 1.4 (APÓS 03.11) 78cv 1368cc Hatchback - ALFA ROMEO MITO (955_) 1.4 (APÓS 09.08) 95cv 1368cc Hatchback - ALFA ROMEO MITO (955_) 1.4 TJet (APÓS 09.08) 120cv 1368cc Hatchback - ALFA ROMEO MITO (955_) 1.4 Turbo MultiAir (APÓS 10.09) 135cv 1368cc Hatchback - ALFA ROMEO MITO (955_) 1.4 TJet (APÓS 09.08) 155cv 1368cc Hatchback - ALFA ROMEO MITO (955_) 1.4...etc.</p> <p>d63x65mm 1f-d27mm 1f-d20mm</p>

	T0666-I	NO. 51799996		W5145	NO. 55210310 - 0614359 - 614359 - 93192547
	BATENTE SUSPENSÃO DA FRENTE			POLIE DA CAMBOTA 6 PISTAS	
ALFA ROMEO MITO (955_) 1.4 (APÓS 09.08) 95cv 1368cc Hatchback - ALFA ROMEO MITO (955_) 1.4 TJet (APÓS 09.08) 120cv 1368cc Hatchback - ALFA ROMEO MITO (955_) 1.4 Turbo MultiAir (APÓS 10.09) 135cv 1368cc Hatchback - ALFA ROMEO MITO (955_) 1.4 TJet (APÓS 09.08) 155cv 1368cc Hatchback - ALFA ROMEO MITO (955_) 1.4 Turbo MultiAir (APÓS 10.09) 170cv 1368cc Hatchback - ALFA ROMEO MITO (955_) 1.3 MultiJet (APÓS 09.08) 90cv 1248cc Hatchback - A...etc.			ALFA ROMEO MITO (955_) 1.6 JTDM N.º mot. a part ir de: 6432412 - Código do motor: 955A4.000 (APÓS 09.08) 115cv 1598cc Hatchback - ALFA ROMEO MITO (955_) 1.6 JTDM N.º mot. a part ir de: 6432412 - Código do motor: 198A2.000/F - Código do motor: 955A3.000 (APÓS 09.08) 120cv 1598cc Hatchback		
d63x56mm		1f-d28mm 1f-d24mm	d169mm		d30,5mm

ALFA ROMEO SPIDER-GTV-GT

	A1930	NO. 8033989089591		A1930	NO. 8033989089591
	APOIO DE TRANSMISSÃO (SEM ROLAMENTO)			APOIO DE TRANSMISSÃO (SEM ROLAMENTO)	
ALFA ROMEO GT (105_) V 2000 (105) (01.71 A 12.77) 131cv 1962cc Coupé			ALFA ROMEO GTV (116_) 2.0 (07.78 A 01.86) 131cv 1962cc Coupé		
155x110x30mm		1f-d53mm 2f-14x9mm	155x110x30mm		1f-d53mm 2f-14x9mm
	A1930	NO. 8033989089591		D0038	NO. 116081530110 - 60521648
	APOIO DE TRANSMISSÃO (SEM ROLAMENTO)			CARDAN TRANSMISSÃO	
ALFA ROMEO SPIDER (105_) 2000 (01.71 A 12.77) 131cv 1962cc Cabriolet			ALFA ROMEO GT (105_) V 2000 (105) (01.71 A 12.77) 131cv 1962cc Coupé		
155x110x30mm		1f-d53mm 2f-14x9mm	110x110x35x42mm		6f-d10mm
	D0038	NO. 116081530110 - 60521648		D0038	NO. 116081530110 - 60521648
	CARDAN TRANSMISSÃO			CARDAN TRANSMISSÃO	
ALFA ROMEO GTV (116_) 2.0 (07.78 A 01.86) 131cv 1962cc Coupé			ALFA ROMEO SPIDER (105_) 2000 (01.71 A 12.77) 131cv 1962cc Cabriolet		
110x110x35x42mm		6f-d10mm	110x110x35x42mm		6f-d10mm
	D0039	NO. 116081530005 - 116081530205 - 60521647 - 60521649		D0039	NO. 116081530005 - 116081530205 - 60521647 - 60521649
	CARDAN TRANSMISSÃO			CARDAN TRANSMISSÃO	
ALFA ROMEO GT (105_) V 2000 (105) (01.71 A 12.77) 131cv 1962cc Coupé			ALFA ROMEO GTV (116_) 2.0 (116.36 E) (01.85 A 12.85) 128cv 1962cc Coupé - ALFA ROMEO GTV (116_) 2.0 (07.78 A 01.86) 131cv 1962cc Coupé		
100x115x34x42mm		6f-d10mm	100x115x34x42mm		6f-d10mm
	D0039	NO. 116081530005 - 116081530205 - 60521647 - 60521649		E0197	NO. 60625029 - 46843389
	CARDAN TRANSMISSÃO			ESTICADOR DA BARRA ESTABILIZADORA DA FRENTE	
ALFA ROMEO SPIDER (105_) 2000 (01.71 A 12.77) 131cv 1962cc Cabriolet			ALFA ROMEO GT 1.8 TS (APÓS 11-2003) - GTV 1.8 16V (APÓS 05-1998) - SPIDER 1.8 16V (05-1998 A 04-2005)		
100x115x34x42mm		6f-d10mm	155x36x39mm		2p-d10-21mm
	E0198	NO. 60613575		E0266-M	NO. 50502602
	ESTICADOR DA BARRA ESTABILIZADORA DE TRÁS			ESTICADOR DO MOTOR PARTE DE TRÁS	
ALFA ROMEO GT 1.8 TS (APÓS 11-2003) - GTV 1.8 16V (APÓS 05-1998) - SPIDER 1.8 16V (05-1998 A 04-2005)			ALFA ROMEO SPIDER (939_) 2.4 JTDM (04.07 A 06.10) 200cv 2387cc Cabriolet		
215x42x42mm		2p-d10-22mm	180x140x100mm		2f-d11mm 2f-20x14mm

	F1822-I NO. 60811991 - 9945301 <i>FOLE DA TRANSMISSÃO JUNTO À CAIXA</i> ALFA ROMEO GTV 1.8i 16V - 2.0i T V6 - 2.0i TS 16V - 3.0i V6 (APÓS 94) - SPIDER 1.8i 16V - 2.0i T V6 - 2.0i TS 16V - 3.0i V6 (APÓS 94)		F1910-T NO. 40308383 - 46308480 - 1607740880 - LR003160 - 39242EB30B - C9241EB30A <i>FOLE DO EIXO DE TRANSMISSÃO LADO DA RODA</i> ALFA ROMEO SPIDER (939_) 1.8 Tbi (05.09 A 06.10) 200cv 1742cc Cabriolet - ALFA ROMEO SPIDER (939_) 2.0 JTDM (05.09 A 06.10) 170cv 1956cc Cabriolet - ALFA ROMEO SPIDER (939_) 2.4 JTDM (04.07 A 06.10) 200cv 2387cc Cabriolet - ALFA ROMEO SPIDER (939_) 2.4 JTDM (03.08 A 06.10) 210cv 2387cc Cabriolet
	d102x94mm 1f-d99mm 1f-d25mm		d120x150mm 1f-d28mm 1f-d100mm
	KF1040 NO. 164101793201 - 60556609 - 60805116 <i>KIT DE FOLE DO CARDAN JUNTO À RODA</i> ALFA ROMEO GTV 3.0i V6 (APÓS 1994)		KF1040 NO. 164101793201 - 60556609 - 60805116 <i>KIT DE FOLE DO CARDAN JUNTO À RODA</i> ALFA ROMEO SPIDER 3.0i V6 (APÓS 1994)
	d110x90mm 1f-d92mm 1f-d24mm		d110x90mm 1f-d92mm 1f-d24mm
	KF1752-T NO. 46307733 <i>KIT DE FOLE DO CARDAN JUNTO À CAIXA</i> ALFA ROMEO GT 1.9 JTD 16V - 3.2i GTA (APÓS 2003) - ALFA ROMEO GTV 3.2i V6 24V (APÓS 1994)		KF1752-T NO. 46307733 <i>KIT DE FOLE DO CARDAN JUNTO À CAIXA</i> ALFA ROMEO SPIDER 3.2i V6 24V (APÓS 1994)
	d113x102mm 1f-d87mm 1f-d27mm		d113x102mm 1f-d87mm 1f-d27mm
	P1084 NO. 105004410701 - 116004410700 - 60515942 - 60521429 - 60724299 <i>CAPA DE PEDAL DO TRAVÃO E EMBRAIAGEM</i> ALFA ROMEO GT 1300 JUNIOR (105) 801-1966 A 12-1977) 87CV 1290CC - ALFA ROMEO GT 1600 (115) (09-1972 A 12-1977) 103CV 1570CC		P1084 NO. 105004410701 - 116004410700 - 60515942 - 60521429 - 60724299 <i>CAPA DE PEDAL DO TRAVÃO E EMBRAIAGEM</i> ALFA ROMEO GT V 1750 (105) (01-1967 A 12-1972) 113CV 1779CC - ALFA ROMEO GT V 2000 (105) (01-1971 A 12-1977) 131CV 1962CC - ALFA ROMEO GTV (116) 2.0 (01-1985 A 12-1985) 128CV 1962CC - ALFA ROMEO GTV (116) 2.0 (07-1978 A 01-1986) 131CV 1962CC
	74x56x15mm NULL		74x56x15mm NULL
	P1084 NO. 105004410701 - 116004410700 - 60515942 - 60521429 - 60724299 <i>CAPA DE PEDAL DO TRAVÃO E EMBRAIAGEM</i> ALFA ROMEO SPIDER (105) 1300 (01-1968 A 12-1977) 87CV 1290CC - ALFA ROMEO SPIDER (105) 1750 (01-1967 A 12-1971) 113CV 1779CC - ALFA ROMEO SPIDER (105) 2000 (01-1971 A 12-1977) 131CV 1962CC - ALFA ROMEO SPIDER (115) 1600 (03-1976 A 12-1990) 103CV 1570CC		RT08459 NO. 60800372 - 71736960 <i>TUBO DE TRAVÃO TRÁS LH-RH</i> ALFA ROMEO GTV 1.8 16V (APÓS 05-1998) - 2.0 T.SPARK 16V (06-1995 A 08-2000) - 2.0 V6 TURBO (APÓS 06-1995) - 3.0 V6 24V (10-1996 A 10-2000)
	74x56x15mm NULL		182mm FB23 - MC11
	RT08459 NO. 60800372 - 71736960 <i>TUBO DE TRAVÃO TRÁS LH-RH</i> ALFA ROMEO SPIDER 1.8 16V (05-1998 A 04-2005) - 2.0 T.SPARK 16V (06-1995 A 04-2005) - 3.0 V6 (06-1995 A 04-2005)		S1578 NO. 60652168 - 60652712 <i>SILENTBLOC TIRANTE BARRA ESTABILIZADORA TRÁS</i> ALFA ROMEO GT (937_) 1.8 TS Local de montagem: Eixo traseiro (11.03 A 09.10) 140cv 1747cc Coupé
	182mm FB23 - MC11		d39x30mm c24mm 1f-d12mm
	S1578 NO. 60652168 - 60652712 <i>SILENTBLOC TIRANTE BARRA ESTABILIZADORA TRÁS</i> ALFA ROMEO GTV (916_) 1.8 16V (916C3) Local de montagem: Eixo traseiro (05.98 A 10.05) 144cv 1747cc Coupé		S1578 NO. 60652168 - 60652712 <i>SILENTBLOC TIRANTE BARRA ESTABILIZADORA TRÁS</i> ALFA ROMEO SPIDER (916_) 1.8 16V (916S3) Local de montagem: Eixo traseiro (05.98 A 04.05) 144cv 1747cc Cabriolet
	d39x30mm c24mm 1f-d12mm		d39x30mm c24mm 1f-d12mm
	S1585 NO. 50704947 - 50704948 <i>SILENT BLOC DO BRAÇO DA SUSPENSÃO DA FRENTE</i> ALFA ROMEO SPIDER (939_) 1.8 Tbi 05.09 - 06.10 147 200 1742 Cabriolet ALFA ROMEO SPIDER (939_) 2.2 JTS 03.06 - 06.10 136 185 2198 Cabriolet ALFA ROMEO SPIDER (939_) 3.2 JTS 03.08 - 06.10 191 260 3195 Cabriolet ALFA ROMEO SPIDER (939_) 3.2 JTS Q4 03.06 - 06.10 191 260 3195 Cabriolet ALFA ROMEO SPIDER (939_) 2.0 JTDM 04.09 - 06.10 120 163 1956 Cabriolet ALFA ROMEO SPIDER (939_) 2.0 JTDM 05.09 - 06.10 125 170 1956 Cabriolet ALFA ROMEO SPIDER (939_) ...etc.		S1586 NO. 50704947 - 50704948 <i>SILENT BLOC DO BRAÇO DA SUSPENSÃO DA FRENTE</i> ALFA ROMEO SPIDER (939_) 1.8 Tbi 05.09 - 06.10 147 200 1742 Cabriolet ALFA ROMEO SPIDER (939_) 2.2 JTS 03.06 - 06.10 136 185 2198 Cabriolet ALFA ROMEO SPIDER (939_) 3.2 JTS 03.08 - 06.10 191 260 3195 Cabriolet ALFA ROMEO SPIDER (939_) 3.2 JTS Q4 03.06 - 06.10 191 260 3195 Cabriolet ALFA ROMEO SPIDER (939_) 2.0 JTDM 04.09 - 06.10 120 163 1956 Cabriolet ALFA ROMEO SPIDER (939_) 2.0 JTDM 05.09 - 06.10 125 170 1956 Cabriolet ALFA ROMEO SPIDER (939_) ...etc.
	d43x40mm c25mm 1f-d13mm		d41x39mm c26mm 1f-d13mm

	Z76601 NO. 14228471		Z80447 NO. 14211880
	Parafuso e mola ALFA ROMEO GTV (Após 2003)		Mola de fixação ALFA ROMEO SPIDER
	d10mm 1f-4mm		15.5x15.5x12.5mm 1p-10x10-9.5mm 1f-d5mm
	Z80447 NO. 14211880		Z80578 NO. 14569580 - 14569680
	Mola de fixação ALFA ROMEO GTV		Mola de fixação ALFA ROMEO SPIDER
	15.5x15.5x12.5mm 1p-10x10-9.5mm 1f-d5mm		20x8x15mm 1f-8mm
	Z80578 NO. 14569580 - 14569680		Z80604 NO. 7739801 - 500382985
	Mola de fixação ALFA ROMEO GTV		Mola de painel ALFA ROMEO SPIDER
	20x8x15mm 1f-8mm		d18.2x21.6mm 1p-d6.4-16.1mm
	Z80604 NO. 7739801 - 500382985		Z80619 NO. 7677865
	Mola de painel ALFA ROMEO GTV		Mola de painel ALFA ROMEO SPIDER
	d18.2x21.6mm 1p-d6.4-16.1mm		d14x12mm 1p-d7.5-10mm
	Z80619 NO. 7677865		Z80625 NO. 82421028 - 504056662
	Mola de painel ALFA ROMEO GTV		Mola de fixação ALFA ROMEO SPIDER
	d14x12mm 1p-d7.5-10mm		d18x42.5mm 1p-d8-19mm
	Z80625 NO. 82421028 - 504056662		Z80635 NO. 14216080 - 14216087
	Mola de fixação ALFA ROMEO GTV		Mola de fixação ALFA ROMEO SPIDER
	d18x42.5mm 1p-d8-19mm		d18x14mm 1p-10x10-12.5mm 1f-d4.8mm
	Z80635 NO. 14216080 - 14216087		Z80703 NO. 5988006
	Mola de fixação ALFA ROMEO GTV		Mola de fixação ALFA ROMEO SPIDER
	d18x14mm 1p-10x10-12.5mm 1f-d4.8mm		d15x24mm 1p-d6.5-12mm
	Z80703 NO. 5988006		
	Mola de fixação ALFA ROMEO GTV		
	d15x24mm 1p-d6.5-12mm		

	E0043	NO. 60503033 - 60522113 - 102508 - 102866
	ESTICADOR DE ESCAPE	
	ALFA ROMEO SPRINT (87 A 90)	
	d55x13mm	NULL